

新北市五股區 老年人口分析

期間：111 年



新北市五股區公所

中華民國 112 年 7 月編印

目 次

壹、前言	1
貳、人口結構概況	2
參、高齡化概況	6
肆、獨居老人概況	10
伍、重陽禮金以匯款發放-按年齡性別分析	12
陸、結 論	13

壹、前言

台灣高齡人口逐年增加，再加上少子化的衝擊，老年人口（指年滿六十五歲以上之人），獨居的機率也相對提升。隨著家庭結構改變伴隨我國少子化的趨勢、工業化與都市化促進人口流動。此外，老人與子女同住比率逐年降低，老人獨居的情形也越趨普遍鑑於高齡化、少子女化，以及家戶結構變遷我國老年人口獨居的增加也成為台灣面臨的狀況。

面對高齡化社會的來臨，除長期照護的問題之外，如何提升獨居老人之定義為：「凡年滿 65 歲以上，居住本市且居住於機構，並符合下列條件之一者，列入獨居：(一)單身獨居，且自我照顧能力不足者。(二)夫妻同住，且二者皆自我照顧能力不足者。(三)雖與其他人同住，但同住者無能力照顧者。(四)經區公所訪視評估需列冊關懷之老人者。」本文將針對本區 106 年至 111 年之 65 歲以上人口及獨居老人人口進行分析藉以瞭解本區獨居老人概況，以提供相關單位擬定政策之參考。

貳、人口結構概況

一、人口概況

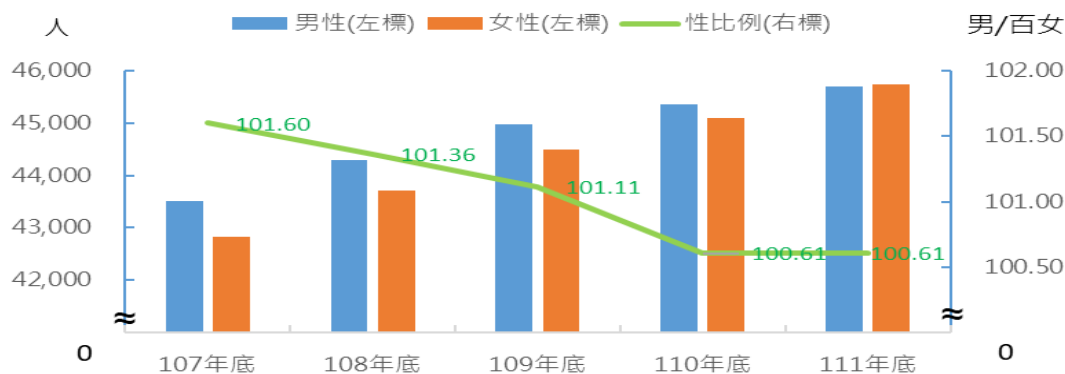
新北市五股區戶籍登記人口 111 年底為 9 萬 1,436 人，較上年底 9 萬 465 人，增加 971 人，其中男性為 4 萬 5,692 人，占 49.97%，女性為 4 萬 5,744 人，占 50.03%，分別較 110 年男性增加 323 人、女性增加 648 人；性比例(男/百女)由 107 年底 101.60 降至 111 年底 99.89，本區人口數近年來呈遞增趨勢，且男性都多於女性。

表一 本區近年現住人口性別結構分析

單位：人、男/百女

年別	人口數			性比例口
	合計	男性	女性	
107年底	86,329	43,507	42,822	101.60
108年底	88,000	44,297	43,703	101.36
109年底	89,470	44,983	44,487	101.11
110年底	90,465	45,369	45,096	100.61
111年底	91,436	45,692	45,744	99.89

資料來源：新北市政府民政局。



圖一 五股區近年人口性別結構圖

資料來源：新北市政府民政局。

二、老年人口

本區 111 年底之 65 歲以上老年人口數為 1 萬 2,271 人，其中男性為 5,587 人，女性為 6,684 人；較 110 年底之 65 歲以上老年人口數 1 萬 1,544，增加 727 人，其中男性增加 303 人、女性增加 424 人；與 107 年底之 65 歲以上老年人口數 9,371 人相比，五年間增加 2,900 人，其中男性增加 1,285 人、女性增加 1,615 人。

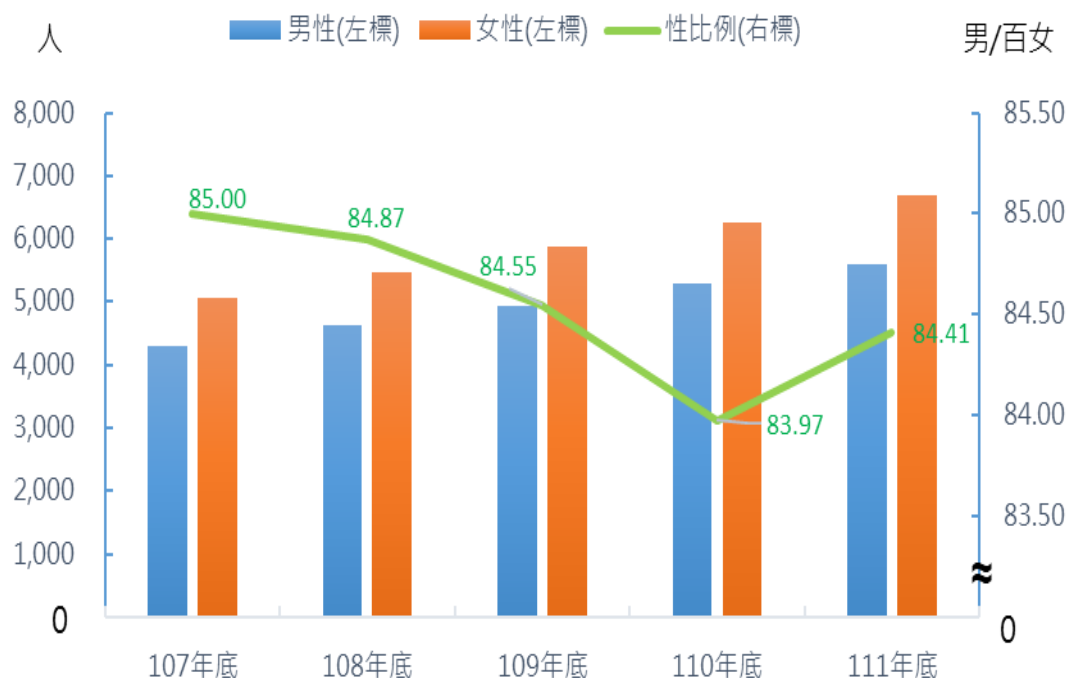
本區 111 年之老年人口占總人口比率為 13.42%，較 110 年增加 0.66%，較 107 年增加 2.57%，近 5 年來 65 歲以上老年人口已呈逐年攀升之趨勢。本區人口數近年來呈遞增趨勢，且男性都多於女性根據聯合國世界衛生組織定義，當國家內有 65 歲以上老年人口占總人口比率超過 7%時稱為「高齡化社會」；當比超過 14%時，稱為「高齡社會」；而當比率超過 20%時，則稱為「超高齡化社會」。本區老年人口比率自 107 底起已超過 7%，正式邁入「高齡化社會」。如果未來五年本區老年人口持續增加，則將進入「高齡社會」。

表二 五股區歷年老年人口概況表

單位：人、%

年別	總人口數	老年人口 合計	占總人 口之 比 率	老年人口數			
				男性	占老年 人口數 比率	女性	占老年 人口數 比率
107年底	86,329	9,371	10.85	4,302	45.91	5,069	54.09
108年底	88,000	10,080	11.45	4,618	45.81	5,462	54.19
109年底	89,470	10,803	12.07	4,931	45.64	5,872	54.36
110年底	90,465	11,544	12.76	5,284	45.77	6,260	54.23
111年底	91,436	12,271	13.42	5,587	45.53	6,684	54.47

資料來源：新北市政府民政局。



圖二 五股區老年人口性別概況

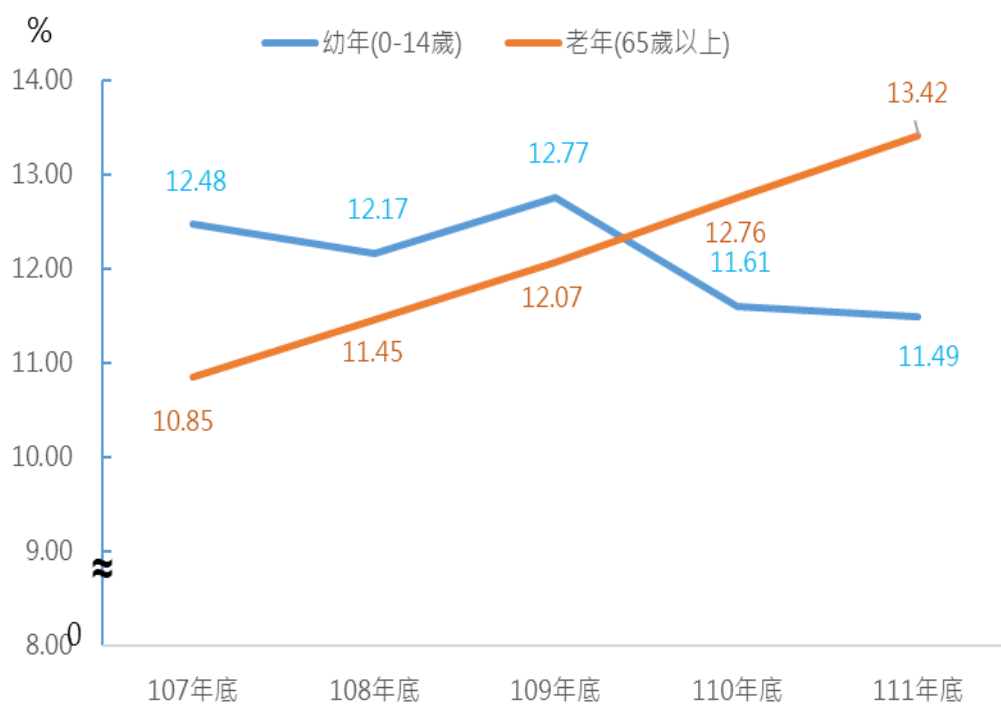
資料來源：新北市政府民政局。

表三 本區歷年三階段年齡層人口數及人口比率

單位：人、%

年別	總人口數	幼年 (0-14歲)	青壯年 (15-64歲)	老年 (65歲以上)	幼年 (0-14歲)	青壯年 (15-64歲)	老年 (65歲以上)
107年底	86,329	10,774	66,184	9,371	12.48	76.66	10.85
108年底	88,000	10,713	67,207	10,080	12.17	76.37	11.45
109年底	89,470	11,421	67,246	10,803	12.77	76.92	12.07
110年底	90,465	10,503	68,418	11,544	11.61	76.92	12.76
111年底	91,436	10,508	68,657	12,271	11.49	76.92	13.42

資料來源：新北市政府民政局。



圖三 歷年本區老年及幼年人口比率

資料來源：新北市政府民政局。

參、高齡化概況

一、老化指數

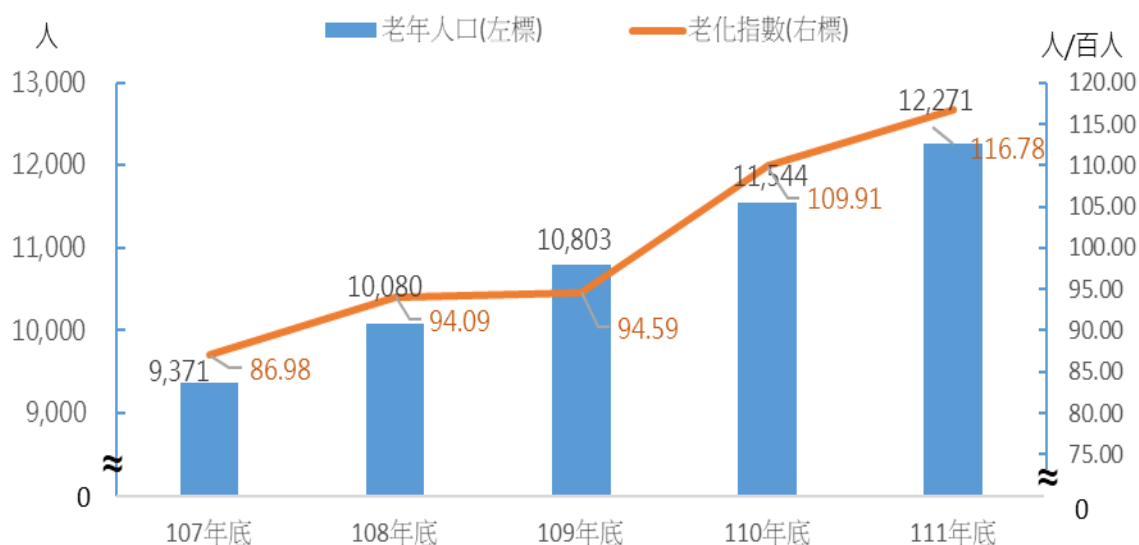
本區老化指數(人/百人)從 107 年底 86.98 至 111 年底 116.78，增加 29.8，代表 107 年底由每 100 位幼年人口所對應老年人口數有 86.98 位，到了 111 年底則每 100 位幼年人口所對應老年人口數有 116.78 位，增加了 29.8 人。由於少子化趨勢，幼年人口逐年持續減少，老年人口逐年持續增加，造成老化指數逐年遞增之趨勢。

表四 五股區歷年老年人口及老化指數

單位：人、人/百人

年別	總人口數	老年人口	老化指數
107年底	86,329	9,371	86.98
108年底	88,000	10,080	94.09
109年底	89,470	10,803	94.59
110年底	90,465	11,544	109.91
111年底	91,436	12,271	116.78

資料來源：新北市政府民政局。



圖四 歷年老年人口及老化指數分析

資料來源：新北市政府民政局。

二、扶幼比

本區扶幼比(人/百人)從 107 年底 16.28 至 111 年底 15.31，減少 0.97，代表 107 年底每 100 個工作年齡人口(15-64 歲人口)所需扶養幼年人口數(0-14 歲人口)，由每 100 位工作人口平均要負擔扶養 16.6 位幼年人口，到了 111 年底每 100 位工作人口平均要負擔扶養 15.31 位幼年人口，減少了 1.29 人。

三、扶老比

本區扶老比(人/百人)從 107 年底 14.16 至 111 年底 17.87，增加 3.71，代表 107 年底每 100 個工作年齡人口(15-64 歲人口)所需扶養老人人口數(65 歲以上人口)，由每 100 位工作人口平均要負擔扶養 14.16 位老年人口，到了 111 年底每 100 位工作人口平均要負擔扶養 17.87 位老年人口，增加了 3.71 人。

四、扶養比

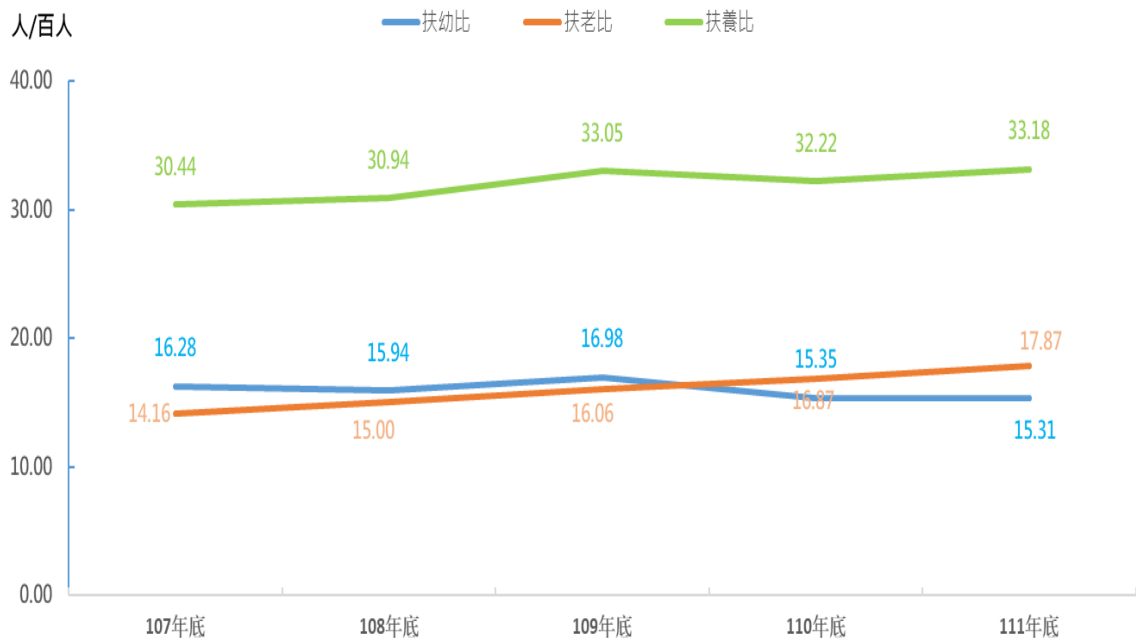
本區扶養比(人/百人)從 107 年底 30.44 至 111 年底 33.18，增加 2.74，代表 107 年底每 100 個工作年齡人口(15-64 歲人口)所需扶養依賴人口數(0-14 歲人口及 65 歲以上人口)，由每 100 位工作人口平均要負擔扶養 30 位依賴人口，到了 111 年底每 100 位工作人口平均要負擔扶養 33.18 位依賴人口，增加了 2.74 人。

表五 五股區歷年扶幼比、扶老比及扶養比

單位：人、人/百人

年別	扶幼比	扶老比	扶養比
107年底	16.28	14.16	30.44
108年底	15.94	15.00	30.94
109年底	16.98	16.06	33.05
110年底	15.35	16.87	32.22
111年底	15.31	17.87	33.18

資料來源：新北市政府民政局。



圖五 五股區歷年扶幼比、扶老比及扶養比

資料來源：新北市政府民政局。

肆、獨居老人概況

一、獨居老人人數及性別分析

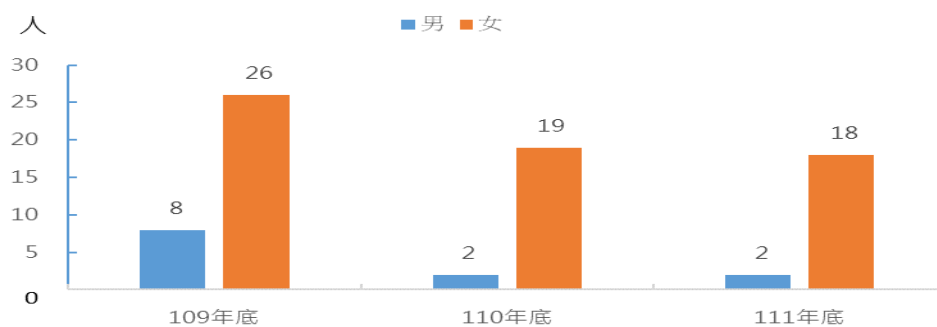
五股區老年人口數 111 年底人數為 1 萬 2,271 人，其中獨居老人人口數 111 年底為 20 人較 110 年底人口數減少 1 人，減少 4.76%。依性別分析，111 年底本區獨居老人男性為 2 人、女性為 18 人，顯示獨居老年人口以女性為多數；再以獨居老人種類概分為中(低)收入、榮民及一般老人觀之，中(低)收入身分者占約 35.00%、榮民身分者占約 55.00%及一般老人身分者占約 10.00%。

表六 五股區近三年獨居老人概況

單位：人

年底別	總人數			類型			
	合計	男	女	合計	中(低)收入戶	榮民	一般老人
109年底	34	8	26	34	11	15	8
110年底	21	2	19	21	6	12	3
111年底	20	2	18	20	7	11	2

資料來源：本所社會人文課。



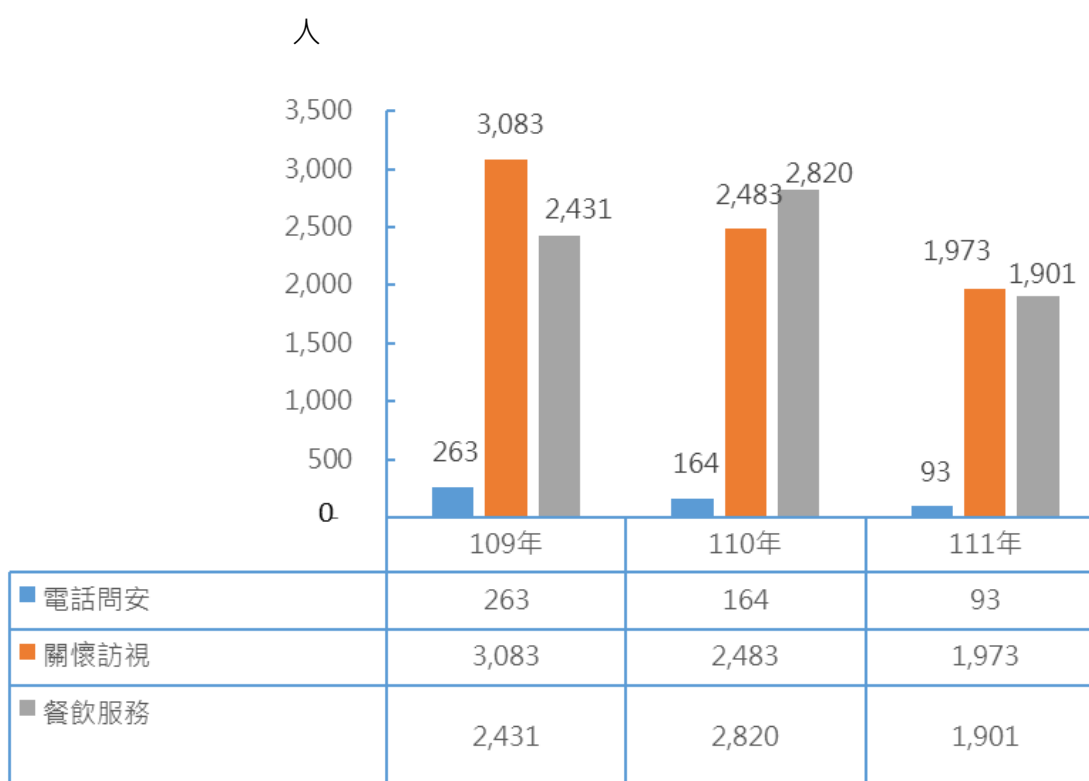
圖六 獨居老人人口數

資料來源：本所社會人文課。

二、獨居老人服務成果

本區配合 106 年 1 月上路的長照 2.0 政策，結合民間社福團體、社區照顧關懷據點及居家服務等單位，提供獨居老人各項服務，並持續推動民間團體服務資源的協助與建置，111 年提供獨居老人服務共 3,967 人次受惠。

服務項目其中以關懷訪視人次最高 1,973 人次約 49.74%，餐飲服務 1,901 人次約 47.92%及電話問安 93 人次約 2.34%，此三項服務為本區獨居老人服務項目，本區將繼續以長照服務體系為目標，使長者獲得適當照顧。



圖七 本區近三年提供獨居老人服務概況

資料來源：新北市政府社會局。

伍、重陽禮金以匯款發放-按年齡性別分析

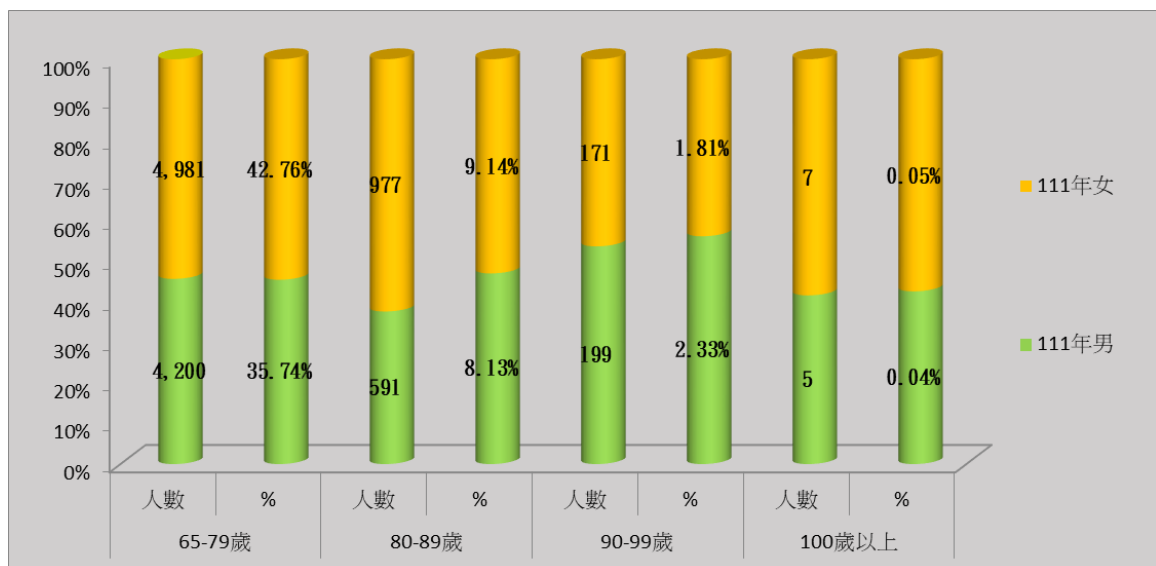
本區於 111 年度發放重陽老人禮金以匯款發放禮金為 1,899 萬 7,500 元，發放人數計 11,131 人，占總發放人數 93.88%；匯款方式發放禮金為 122 萬 8,000 元，發放人數計 726 人，占總發放人數 6.12%；另外按年齡與性別分析就整體來看女性占的比例及人數較男性為高。

表七 111年重陽禮金以匯款發放-按年齡性別分析

年齡	65-79歲		80-89歲		90-99歲		100歲以上		合計
	人數	%	人數	%	人數	%	人數	%	
111年女	4,981	42.76%	977	9.14%	171	1.81%	7	0.05%	6,136
111年男	4,200	35.74%	591	8.13%	199	2.33%	5	0.04%	4,995
111合計	9,181	78.50%	1568	17.27%	370	4.14%	12	0.09%	11,131

資料來源：五股區公所社會人文課。

圖八 111年重陽敬老禮金以匯款發放概況-按年齡與性別分析



資料來源：五股區公所社會人文課。

陸、結論

隨著高齡社會的到來，加上醫療的進步，65歲以上老年人口所占的比率逐年上升，老化指數及扶老比亦年年攀升；本區獨居老人人口數近三年是呈現上升趨勢，高齡化是全世界都正面臨之挑戰，獨居老人的生活可利用社會福利政策去保障與幫助，由政府與民間公私協力齊心投入，以行政合作、資源共享及鼓勵創新等策略，共同回應高齡化社會的需求，開創一個每位老人都可以健康、安全及幸福的社會。

除老人生理需求照顧外，心理上的陪伴也是很重要的一環，透過社區關懷據點的活動去創造未來，或需要家屬與社工長期的陪伴，以減少老人的不安全感也是需關注的重點。近年來，台灣開始積極推行長照政策如何有效的永續經營，且能符合現實狀況及實際可行的政策和措施，才能真正保障老人安全與安定。

新北市五股區老年人口分析

出版者：新北市五股區公所

地址：24801新北市五股區中興路4段50號

出版日期：中華民國112年7月

本刊同時登載於新北市五股區公所，網址為

<https://www.wugu.ntpc.gov.tw/home.jsp?id=8f263f32fe30c349&act=be4f48068b2b0031&dataserno=1008e26b04710f853e80c6ab47b2cc34>