

新北市五股區 老年人口分析

期間：109 年



新北市五股區公所

中華民國 110 年 7 月編印

目 次

壹、前言.....	1
貳、人口結構概況.....	2
參、高齡化概況.....	6
肆、獨居老人概況.....	8
伍、結論.....	10

表 目 次

表 1、本區近年現住人口性別結構分析.....	2
表 2、五股區歷年老年人口概況表.....	4
表 3、本區歷年三階段年齡層人口數及人口比率.....	5
表 4、五股區歷年扶老比及老化指數.....	7
表 5、五股區近三年獨居老人概況.....	8

圖 目 次

圖一、五股區近年人口性別結構圖.....	2
圖二、五股區老年人口性別概況.....	4
圖三、歷年本區老年及幼年人口比率.....	5
圖四、歷年總人口及老年人口分析.....	7
圖五、五股區歷年老化指數及扶老比.....	7
圖六、獨居老人人口數.....	8
圖七、本區近三年提供獨居老人服務概況.....	9

壹、前言

台灣高齡人口逐年增加，再加上少子化的衝擊，老年人口（指年滿六十五歲以上之人），獨居的機率也相對提升。隨著家庭結構改變伴隨我國少子化的趨勢、工業化與都市化促進人口流動。此外，老人與子女同住比率逐年降低，老人獨居的情形也越趨普遍鑑於高齡化、少子女化，以及家戶結構變遷我國老年人口獨居的增加也成為台灣面臨的狀況。

面對高齡化社會的來臨，除長期照護的問題之外，如何提升獨居老人之定義為：「凡年滿 65 歲以上，居住本市且居住於機構，並符合下列條件之一者，列入獨居：(一)單身獨居，且自我照顧能力不足者。(二)夫妻同住，且二者皆自我照顧能力不足者。(三)雖與其他人同住，但同住者無能力照顧者。(四)經區公所訪視評估需列冊關懷之老人者。」本文將針對本區 105 年至 109 年之 65 歲以上人口及獨居老人人口進行分析藉以瞭解本區獨居老人概況，以提供相關單位擬定政策之參考。

貳、人口結構概況

一、人口概況

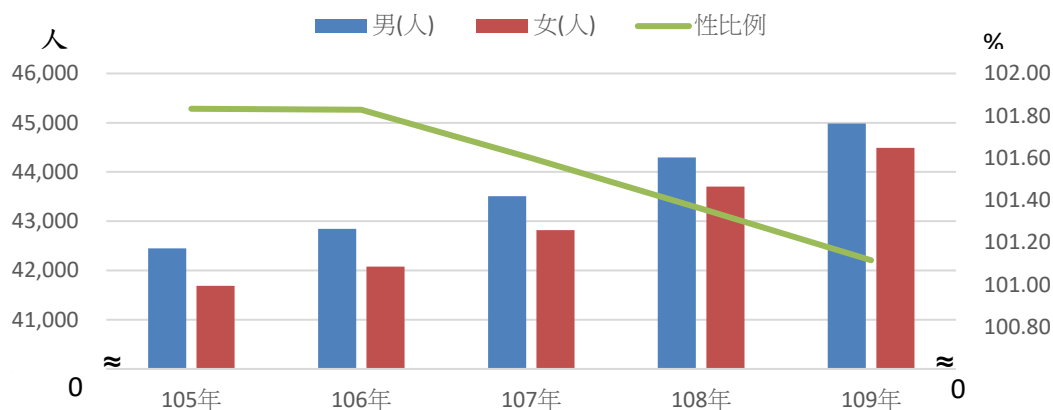
新北市五股區戶籍登記人口 109 年底為 8 萬 9,470 人，較上年底 8 萬 8,000 人，增加 1,470 人，其中男性為 4 萬 4,983 人，占 50.28%，女性為 4 萬 4,487 人，占 49.72%，分別較 108 年男性增加 686 人、女性增加 784 人；在 109 年人口性別比例為 101.11% 相較 108 年性別比例減少 0.25%，本區人口數近年來呈遞增趨勢，且男性都多於女性。

表 1 本區近年現住人口性別結構分析

單位：人

年別	年底總人口數	人口數		人口性別比例(%)
		男	女	
105年	84,134	42,449	41,685	101.83
106年	84,919	42,844	42,075	101.83
107年	86,329	43,507	42,822	101.60
108年	88,000	44,297	43,703	101.36
109年	89,470	44,983	44,487	101.11

資料來源：新北市政府民政局



圖一 五股區近年人口性別結構圖

二、老年人口

本區 109 年底之 65 歲以上老年人口數為 1 萬 803 人，其中男性為 4,931 人，女性為 5,872 人；較 108 年底之 65 歲以上老年人口數 1 萬 80 人，增加 723 人，其中男性增加 313 人、女性增加 410 人；與 105 年底之 65 歲以上老年人口數 8,181 人相比，五年間增加 2,622 人，其中男性增加 1,160 人、女性增加 1,462 人。

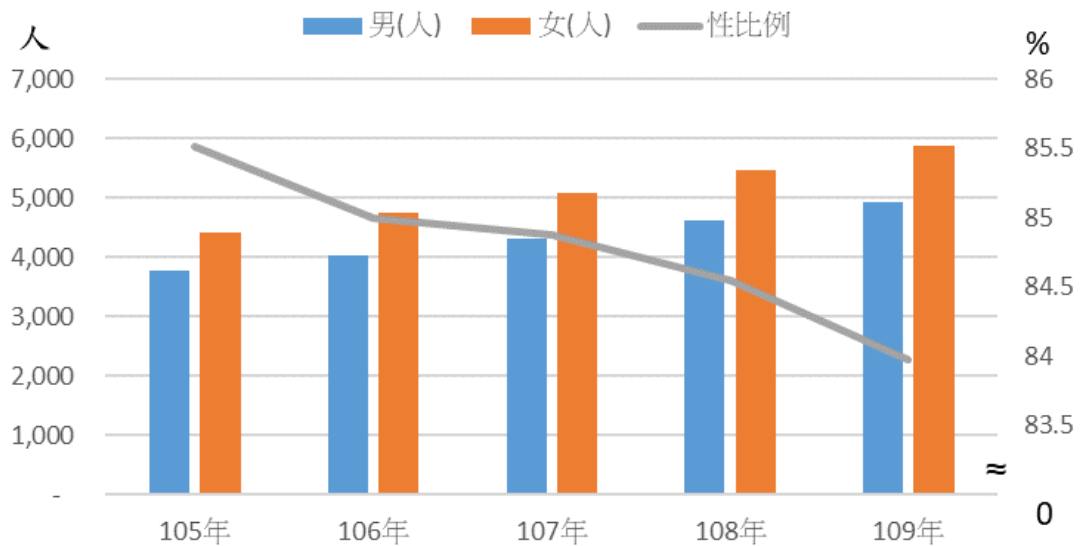
本區 109 年之老年人口占總人口比率為 12.07%，較 108 年增加 0.62%，較 105 年增加 2.35%，近 5 年來 65 歲以上老年人口已呈逐年攀升之趨勢。相較 108 年性比例減少 0.25%，本區人口數近年來呈遞增趨勢，且男性都多於女性根據聯合國世界衛生組織定義，當國家內有 65 歲以上老年人口占總人口比率超過 7%時稱為「高齡化社會」；當比率超過 14%時，稱為「高齡社會」；而當比率超過 20%時，則稱為「超高齡化社會」。本區老年人口比率自 105 年底起已超過 7%，正式邁入「高齡化社會」。如果未來五年本區老年人口持續增加，則將進入「高齡社會」。

表 2 五股區歷年老年人口概況表

單位：人

年別	總人口數	老年人口 合計	占總人 口之比 率%	老年人口數			
				男性	占老年 人口數 比率	女性	占老年 人口數 比率
105年	84,134	8,181	9.72	3,771	46.09	4,410	53.91
106年	84,919	8,754	10.31	4,022	45.94	4,732	54.06
107年	86,329	9,371	10.85	4,302	45.91	5,069	54.09
108年	88,000	10,080	11.45	4,618	45.81	5,462	54.19
109年	89,470	10,803	12.07	4,931	45.64	5,872	54.36

資料來源：新北市政府民政局



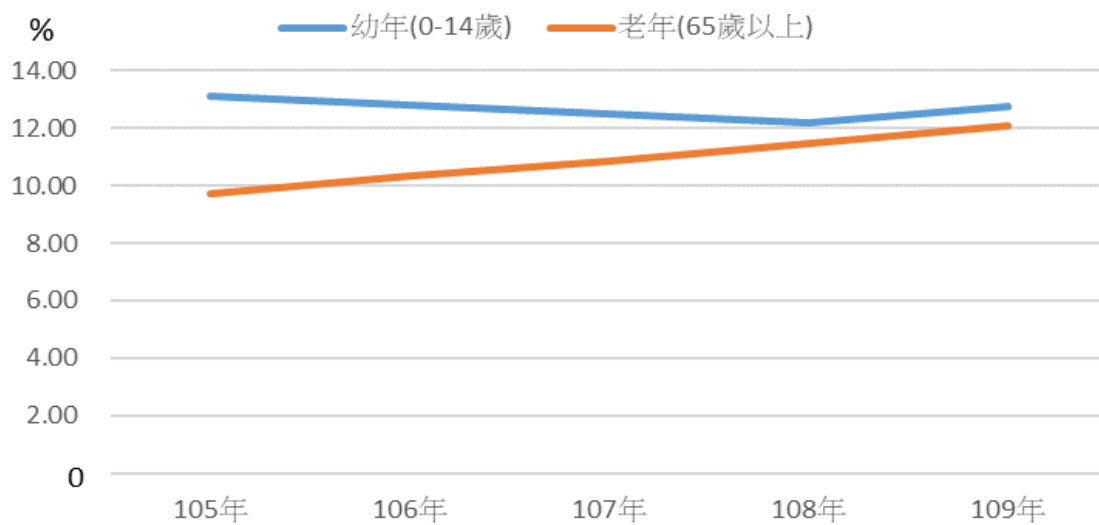
圖二 五股區老年人口性別概況

資料來源：新北市政府民政局

表 3 本區歷年三階段年齡層人口數及人口比率

年別	總計	人口數(人)			結構比(%)		
		幼年人口數 (0-14歲)	工作年齡人 口數 (15-64歲)	老年人口數 (65歲以上)	幼年人口 數 (0-14歲)	工作年齡 人口數 (15-64)	老年人口數 (65歲以上)
105年	84,134	11,024	64,929	8,181	13.10%	77.17%	9.72%
106年	84,919	10,844	65,321	8,754	12.77%	76.92%	10.31%
107年	86,329	10,774	66,184	9,371	12.48%	76.66%	10.85%
108年	88,000	10,713	67,207	10,080	12.17%	76.37%	11.45%
109年	89,470	11,421	67,246	10,803	12.77%	75.16%	12.07%

資料來源：新北市政府民政局



圖三 歷年本區老年及幼年人口比率

資料來源：新北市政府民政局

參、高齡化概況

一、扶老比

本區從 105 年底 12.60% 至 109 年底 16.06%，增加 3.46% 代表 105 年底由每 100 位工作人口平均要負擔扶養 12.6 位老年人口，到了 109 年底每 100 位工作人口平均要負擔扶養 16.06 位老年人口，增加了 3.46 人。由於本區工作人口與老年人口逐年持續增加，而老年人口增加幅度大於工作人口與老年人口逐年持續增加幅度，將造成扶老比逐年遞增之趨勢，勢必加重工作人口負擔扶養老年人口壓力。

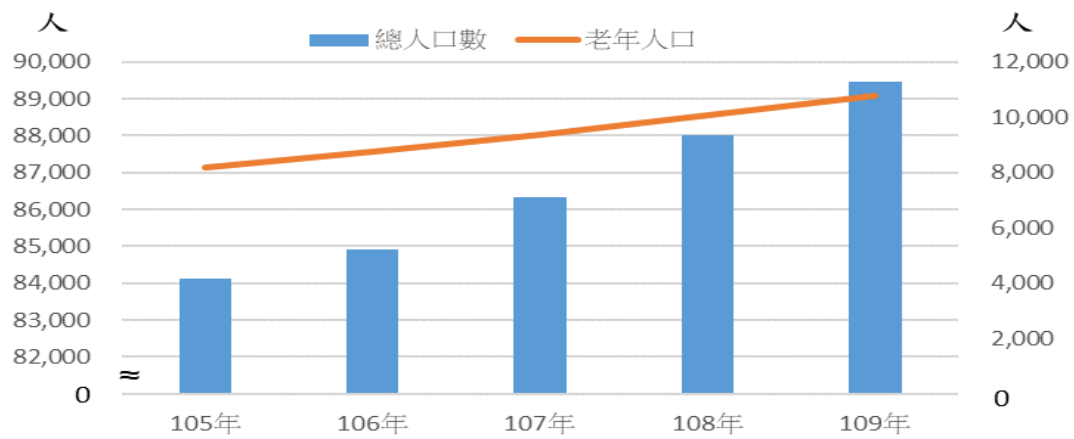
二、老化指數

本區老化指數從 105 年底 74.21% 至 109 年底 94.59%，增加 20.38%，代表 105 年底由每 100 位幼年人口所對應老年人口數有 74.21 位，到了 109 年底則每 100 位幼年人口所對應老年人口數有 94.59 位，增加了 20.38 人。由於少子化趨勢，幼年人口逐年持續減少，老年人口逐年持續增加，造成老化指數逐年遞增之趨勢。

表 4 五股區歷年扶老比及老化指數

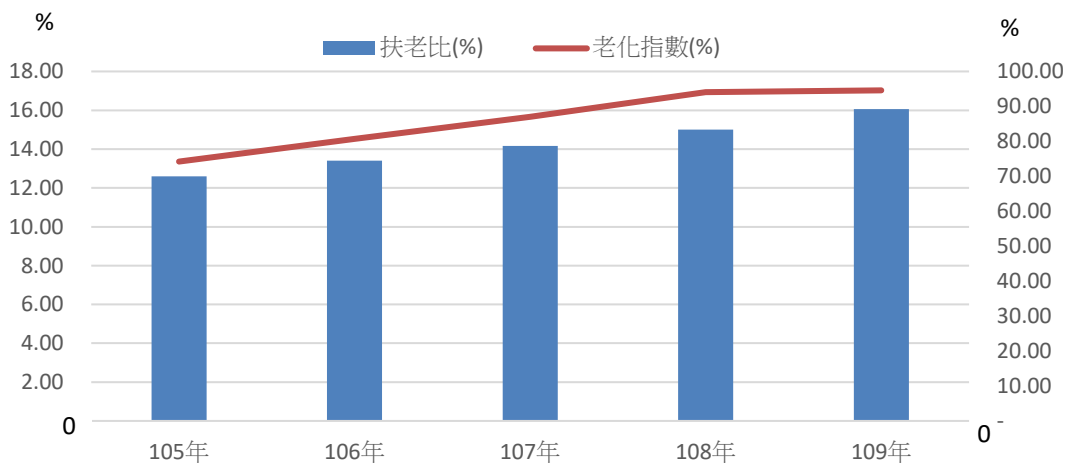
年別	總人口數	老年人口合計	占總人口之比率(%)	扶老比(%)	老化指數(%)
105年	84,134	11,024	9.72	12.60	74.21
106年	84,919	10,844	10.31	13.40	80.73
107年	86,329	10,774	10.85	14.16	86.98
108年	88,000	10,713	11.45	15.00	94.09
109年	89,470	11,421	12.07	16.06	94.59

資料來源：新北市政府民政局



圖四 歷年總人口數及老年人口分析

資料來源：新北市政府民政局



圖五 五股區歷年老化指數及扶老比

資料來源：新北市政府民政局

肆、獨居老人概況

一、獨居老人人數及性別分析

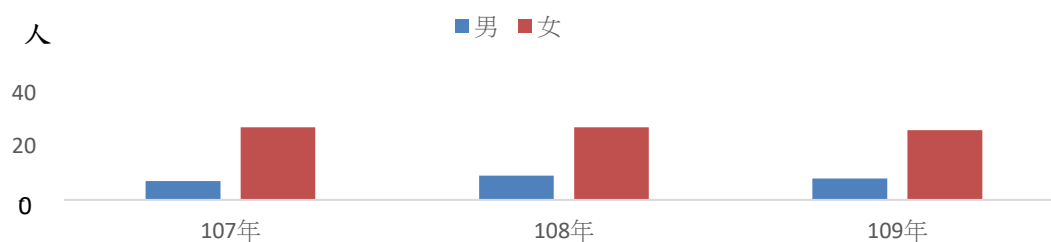
五股區老年人口數 109 年底人數為 1 萬 1,421 人，其中獨居老人人口數 109 年底為 34 人較 108 年底人口數減少 2 人，減少 5.56%。依性別分析，109 年底本區獨居老人男性為 8 人、女性為 26 人，性比例為 30.77%，顯示獨居老年人口以女性為多數；再以獨居老人種類概分為中(低)收入、榮民及一般老人觀之，中(低)收入身分者占約 32.35%、榮民身分者占約 44.12%及一般老人身分者占約 23.53%。

表 5 五股區近三年獨居老人概況

單位：人

年底別	總人數			類型			
	合計	男	女	合計	中(低)收入戶	榮民	一般老人
107年底	34	7	27	34	11	15	8
108年底	36	9	27	36	13	14	9
109年底	34	8	26	34	11	15	8

資料來源：本所社會人文課



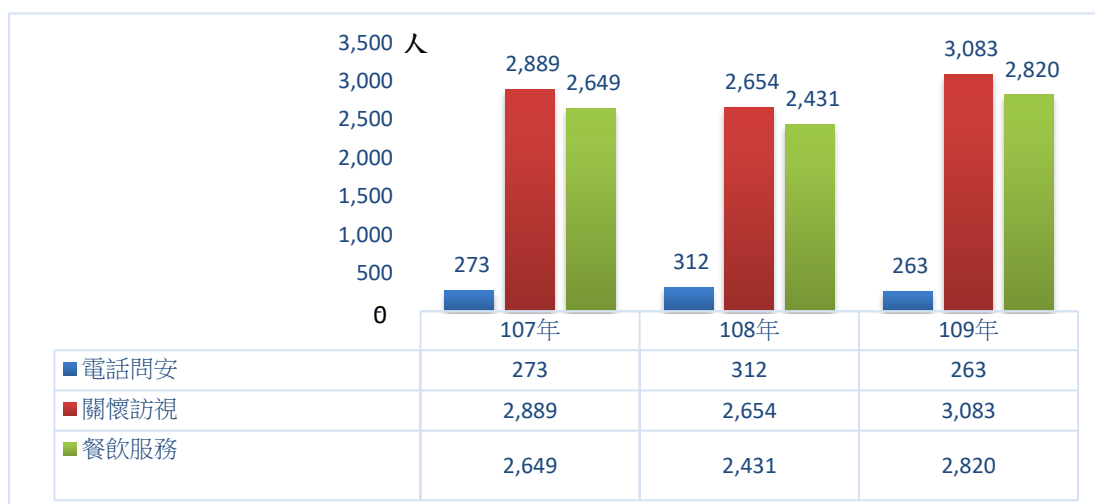
圖六 獨居老人人口數

資料來源：本所社會人文課

二、獨居老人服務成果

本區配合 106 年 1 月上路的長照 2.0 政策，結合民間社福團體、社區照顧關懷據點及居家服務等單位，提供獨居老人各項服務，並持續推動民間團體服務資源的協助與建置，109 年提供獨居老人服務共 6,166 人次受惠。

服務項目其中以關懷訪視人次最高 3,083 人次約 50%，餐飲服務 2,820 人次約 45.73%及電話問安 263 人次約 4.27%，此三項服務為本區獨居老人服務項目，本區將繼續以長照服務體系為目標，使長者獲得適當照顧。



圖七 本區近三年提供獨居老人服務概況

資料來源：新北市政府社會局

伍、結論

隨著高齡社會的到來，加上醫療的進步，65歲以上老年人口所占的比率逐年上升，老化指數及扶老比亦年年攀升；本區獨居老人人口數近三年是呈現上升趨勢，高齡化是全世界都正面臨之挑戰，獨居老人的生活可利用社會福利政策去保障與幫助，由政府與民間公私協力齊心投入，以行政合作、資源共享及鼓勵創新等策略，共同回應高齡化社會的需求，開創一個每位老人都可以健康、安全及幸福的社會。

除老人生理需求照顧外，心理上的陪伴也是很重要的一環，透過社區關懷據點的活動去創造未來，或需要家屬與社工長期的陪伴，以減少老人的不安全感也是需關注的重點。近年來，台灣開始積極推行長照政策如何有效的永續經營，且能符合現實狀況及實際可行的政策和措施，才能真正保障老人安全與安定。

新北市五股區老年人口分析

出版者：新北市五股區公所

地址：24801新北市五股區中興路4段50號

出版日期：中華民國110年7月

本刊同時登載於新北市五股區公所，網址為

<https://www.wugu.ntpc.gov.tw/home.jsp?id=8f263f32fe30c349&a>

[ct=be4f48068b2b0031&dataserno=1008e26b04710f853e80c6ab4](https://www.wugu.ntpc.gov.tw/home.jsp?id=8f263f32fe30c349&a)

[7b2cc34](https://www.wugu.ntpc.gov.tw/home.jsp?id=8f263f32fe30c349&a)