

新北市五股區公所

111 年度社區發展協會分析



新北市五股區公所

中華民國 112 年 7 月編印

目 次

壹、前言.....	1
貳、新北市五股區社區發展協會概況介紹.....	2
參、組織成員狀況分析.....	2
肆、理監事及志工性別比例.....	4
伍、志工性別比例.....	5
陸、結論分析與建議.....	6

壹、前言

隨著 21 世紀民主化已成為主流，一個地方的社團運作的狀況往往被作為觀察該處公民社會發展程度的重要指標，特別是新北市升格以後，各鄉鎮市原有的代表會遭到裁撤，民眾對於公共事務的參與受到了相當程度的衝擊與影響，故觀察傳統鄰里系統以外之「社區發展協會」的運作情形，也就格外重要了。

「社區發展」在二戰結束後已獲得國際社會的重視，聯合國更在 1952 年正式成立社區組織與社區發展小組，而我國則在 2014 年由衛生福利部訂定了符合本土民情「社區發展工作綱要」，也正式賦予「地方社區發展協會」重要的法定地位及社會職能。

依據「社區發展工作綱要」第 2 條第 2 項之定義，「社區發展係社區居民基於共同需要，循自動與互助精神，配合政府行政支援、技術指導，有效運用各種資源，從事綜合建設，以改進社區居民生活品質」，而同條第 3 項明定「社區居民係指設戶籍並居住本社區之居民」，本文擬透過性別統計的視角，對於轄內發展協會成員及分工狀況做一統計上的分析。

貳、 新北市五股區社區發展協會概況介紹

本區 111 年底 12 計有 12 各社區發展協會，五龍社區發展協會於 81 年 11 月成立，是本區最早成立的社區發展協會，也是會員人數最多的社區發展協會；成州社區發展協會於 84 年 11 月成立，是本區最晚成立的社區發展協會；更新社區發展協會則是會員人數最少的社區發展協會；其他社區發展協會包括興珍社區發展協會、成德社區發展協會、集福社區發展協會、觀音社區發展協會、五股社區發展協會、五福社區發展協會、陸一社區發展協會、德音社區發展協會及貿商社區發展協會。

參、 組織成員狀況分析

本區社區發展協會人數，以性別分則女性高於男性，會員人數呈逐年減少趨勢，顯示民眾參與率減少。

本區 111 年底社區發展協會會員人數合計 1,591 人，男性計 616 人(占 38.72%)，女性計 975 人(占 61.28%)，其性比例(男/百女)63.18；分別較 110 年底合計減少 143 人，男性減少 44 人，女性減少 99 人。

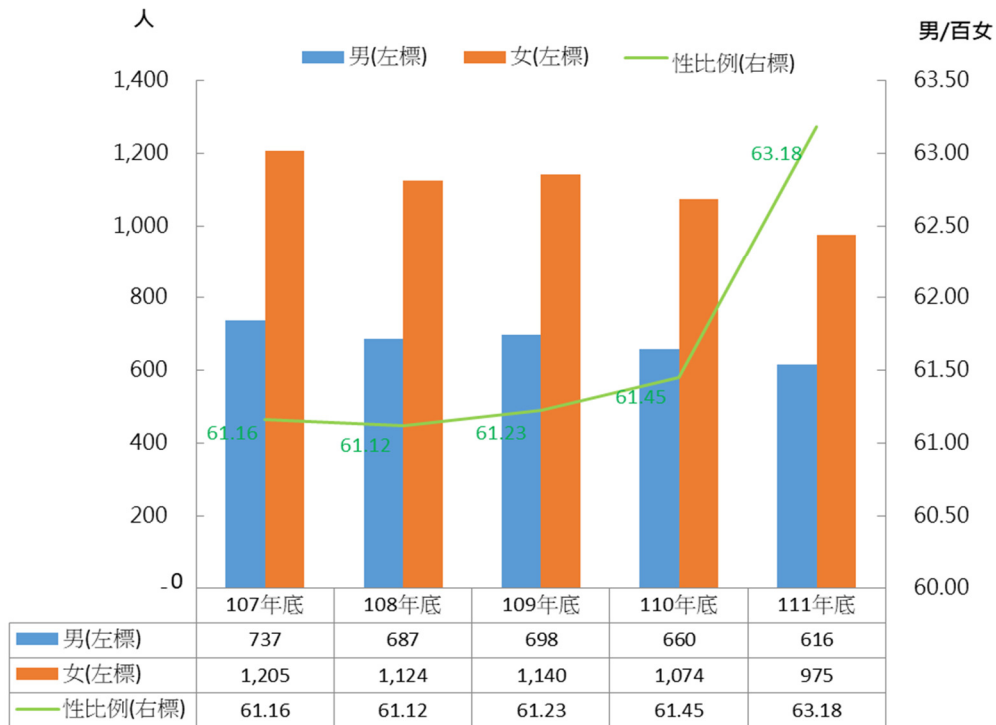
社區發展協會會員人數從 107 年底至 111 年底人數呈逐年減少趨勢，且性比例(男/百女)皆為低於 100，顯示女性參與程度較高。

表一 本區近5年底社區發展協會會員概況

單位:人、%、男/百女

年度	合計	男(左標)		女(左標)		性比例(右標)
		人數	比率	人數	比率	
107年底	1,942	737	37.95	1,205	62.05	61.16
108年底	1,811	687	37.93	1,124	62.07	61.12
109年底	1,838	698	37.98	1,140	62.02	61.23
110年底	1,734	660	38.06	1,074	61.94	61.45
111年底	1,591	616	38.72	975	61.28	63.18
111年較110年增減數	-143	-44	0.66	-99	-0.66	1.73
111年較110年增減率	-8.99%	-7.14%	1.69%	-10.15%	-1.07%	2.73%

資料來源：五股區公所社會人文課。



圖一 本區近5年底社區發展協會會員概況及性比例

資料來源：五股區公所社會人文課。

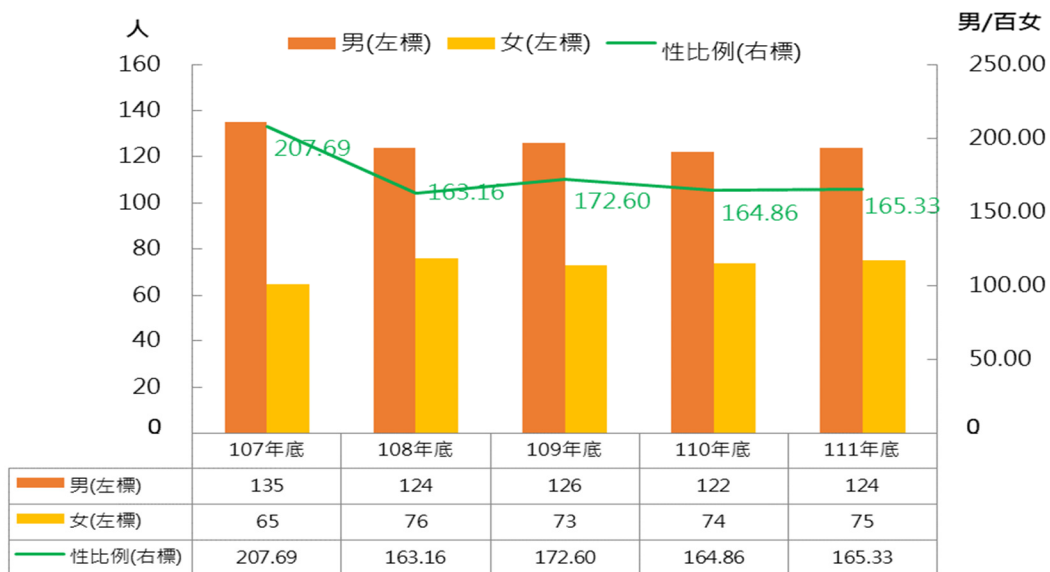
肆、理監事及志工性別比例

統計本區近五年以來社區發展協會理監事以性別分，社區發展協會理監事於107年男性人數由135人至111年減少至124人，減少人數為11人，107年女性人數由65人至111年增加至75人，增加人數為10人。

表二 本區近5年底社區發展協會理監事概況

單位:人、%、男/百女

年度	合計 (人數)	男(左標)		女(左標)		性比例(右標)
		人數	比率	人數	比率	
107年底	200	135	67.50	65	32.50	207.69
108年底	200	124	62.00	76	38.00	163.16
109年底	199	126	63.32	73	36.68	172.60
110年底	196	122	62.24	74	37.76	164.86
111年底	199	124	62.31	75	37.69	165.33
111年較110年增減數	3	2	0.07	1.00	-0.07	0.47



圖二 本區近5年底社區發展協會理監事概況及性比例

資料來源：五股區公所社會人文課。

伍、 志工性別比例

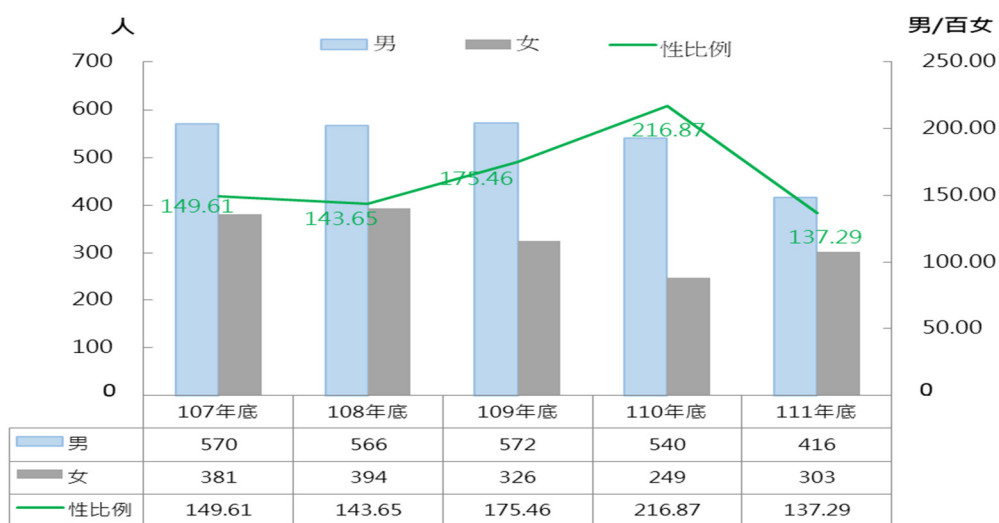
統計本區近五年以來社區發展協會志工以性別分，社區發展協會志工於107年男性人數由570人至111年416人，減少人數為154人，107年女性人數由381人至111年303人，減少人數為78人。

表三 本區近5年底社區發展協會志工概況

單位:人、%、男/百女

年度	合計 (人數)	男		女		性比例
		人數	比率	人數	比率	
107年底	252	570	226.19	381	151.19	149.61
108年底	260	566	217.69	394	151.54	143.65
109年底	898	572	63.70	326	36.30	175.46
110年底	789	540	68.44	249	31.56	216.87
111年底	719	416	57.86	303	42.14	137.29
111年較110年增減數	-70	-124	-10.58	54	10.58	-79.57
111年較110年增減率	-9.74%	-29.81%	-18.29%	17.82%	25.11%	-0.58

資料來源：五股區公所社會人文課。



圖三 本區近5年底社區發展協會志工概況及性比例

資料來源：五股區公所社會人文課。

陸、 結論分析與建議

本文查閱了過去 5 年的成員資料後發現，五股區社區協成員的性別比例上是女性大於男性，111 年性比例(男/百女)約 63.18；社區發展協會理監事以性別比例是男性大於女性，111 年性比例(男/百女)約 165.33；社區發展協會志工以性別比例是男性大於女性，111 年性比例(男/百女)約 137.29。男性從被動的資源接受者，轉變為爭取參與機會、與女性擁有同等權利以獲得資源；再者，傳統的社區發展協會參與力逐漸式微，反而吸引更多個人或工作室投入關注 社造議題；最後，推動者年齡層仍以中高年齡族群為主，如何吸引更多年輕人投入，注入社區更多生機與活力，將是我們持續努力的目標。

新北市五股區111年度社區發展協會

出版者：新北市五股區公所

地址：24801新北市五股區中興路4段50號

出版日期：中華民國112年7月

本刊同時登載於新北市五股區公所，網址為

<https://www.wugu.ntpc.gov.tw/home.jsp?id=8f263f32fe30c349&a>

[ct=be4f48068b2b0031&dataserno=1008e26b04710f853e80c6ab4](https://www.wugu.ntpc.gov.tw/home.jsp?id=8f263f32fe30c349&act=be4f48068b2b0031&dataserno=1008e26b04710f853e80c6ab4)

7b2cc34