

新北市五股區 原住民族人口結構分析

期間：110 年



新北市五股區公所

中華民國 111 年 7 月編印

目 次

壹、前言	1
貳、新北市 110 年原住民族人口分布情形	2
參、新北市五股區原住民族人口成長	4
肆、新北市五股區原住民族人口特性	5
伍、新北市五股區原住民人口數比較	7
陸、新北市五股區原住民人口數之教育程度	8
柒、新北市五股區原住民婚姻概況	9
捌、結論與建議	11

壹、前言

目前政府認定的原住民族共有 16 族，近年來政府不斷努力於原住民的文化傳承與原住民的競爭力培育，以保障原住民文化的永續發展，肯定原住民文化的價值，尊重原住民的教育人權，增加原住民選擇生活方式的可能性，讓民族之間實質平等，提升族群間之競爭力，進而促進社會正義與公平機會的實現。

近年來，政府不斷努力在復甦原住民的文化傳承與原住民的競爭能力培育，以保障原民文化的永續發展，原住民教育能夠透過小學、中學、高中職、大學至研究所等正規學習場域來延續原住民文化，並且也能夠落實原住民教育法的內涵與精神，以永續原住民的語言與文化。透過教育的力量，肯定原住民文化的價值，尊重原住民的教育人權，增加原住民族選擇生活方式的可能性，進而促進社會正義與公平機會的實現。

本篇分析主要呈現原住民於本區居住人口數量、結構、教育程度、婚姻狀況及其變動情形，據以作為政府規劃人力運作、社會福利及經濟發展等相關政策之參考依據。

貳、新北市 110 年原住民族人口分布情形

新北市 110 年底原住民總人口數 5 萬 7,717 人，其中以樹林區 6,189 人最多，新莊區 5,385 人次之，汐止區 4,492 人再次之。就各區原住民族占該區總人口比率而論，以烏來區原住民族占比 45.91% 最高，鶯歌區 3.41% 居次，樹林區 3.40% 再次之。

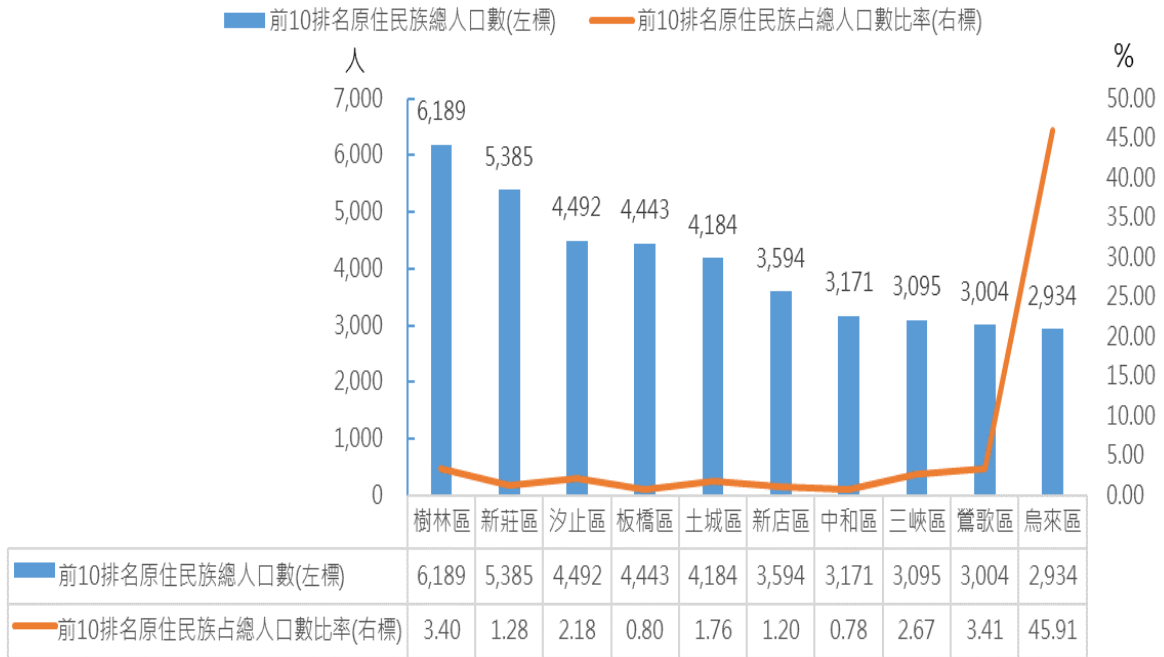
表一、新北市 110 年原住民各區人口概況表

單位:人、%

年底別	合計	原住民族人口數			占總人口數 百分比
		合計	男	女	
110年底	4,008,113	57,717	26,680	31,037	1.44
樹林區	181,903	6,189	3,023	3,166	3.40
新莊區	421,381	5,385	2,492	2,893	1.28
汐止區	205,990	4,492	2,164	2,328	2.18
板橋區	552,713	4,443	1,904	2,539	0.80
土城區	237,484	4,184	1,996	2,188	1.76
新店區	299,696	3,594	1,582	2,012	1.20
中和區	406,140	3,171	1,345	1,826	0.78
三峽區	116,019	3,095	1,510	1,585	2.67
鶯歌區	88,131	3,004	1,416	1,588	3.41
烏來區	6,391	2,934	1,433	1,501	45.91
三重區	381,731	2,545	1,112	1,433	0.67
林口區	124,628	2,479	1,135	1,344	1.99
淡水區	185,197	2,258	1,017	1,241	1.22
蘆洲區	201,489	2,149	980	1,169	1.07
五股區	90,465	1,989	918	1,071	2.20
泰山區	77,451	1,287	606	681	1.66
瑞芳區	38,449	1,219	627	592	3.17
永和區	214,967	1,083	429	654	0.50
八里區	40,178	950	452	498	2.36
三芝區	22,357	351	162	189	1.57
萬里區	21,462	311	146	165	1.45
深坑區	23,646	228	100	128	0.96
金山區	20,844	123	44	79	0.59
貢寮區	11,534	100	39	61	0.87
石門區	11,193	52	16	36	0.46
石碇區	7,487	41	13	28	0.55
雙溪區	8,235	29	7	22	0.35
平溪區	4,333	17	4	13	0.39
坪林區	6,619	15	8	7	0.23

資料來源:新北市政府民政局。

110 年底本區原住民族總人口數為 1,989 人，占本區總人口數比率為 2.20%，在新北市原住民族人口數排第 15 名，占新北市原住民族總人口數比率為 3.45%。



圖一、新北市110年原住民族人口前10排名比較圖

資料來源:新北市政府民政局。

參、新北市五股區原住民族人口成長

本區 110 年底原住民族人口數以成泰里 179 人最多，水碓里 176 人次之；人口數最少則是更寮里 12 人，觀音里 21 人次之。與 109 年資料相較，人口增加最多者為成泰里 14 人，其次為成功里增加 11 人，減少最多人口者為五福里 12 人。

表二、新北市110年原住民各區人口概況表

里別	106年底	107年底	108年底	109年底	110年底	單位:人
						110年較109年 人口增減數
總計	1,841	1,872	1,940	1,948	1,989	41
五股里	142	155	163	158	151	-7
五福里	135	146	128	123	111	-12
五龍里	20	20	26	24	25	1
六福里	148	143	137	146	153	7
水碓里	147	159	169	169	176	7
民義里	58	66	85	86	89	3
成功里	141	138	153	165	176	11
成州里	183	177	172	153	143	-10
成泰里	144	158	168	165	179	14
成德里	89	81	92	100	89	-11
更寮里	6	7	7	9	12	3
陸一里	48	46	39	36	38	2
貿商里	58	64	70	67	67	0
集福里	64	69	69	69	71	2
集賢里	100	104	102	109	118	9
福德里	67	69	70	80	90	10
德音里	119	115	122	118	124	6
德泰里	66	65	74	80	86	6
興珍里	85	75	77	74	70	-4
觀音里	21	15	17	17	21	4

資料來源:新北市政府民政局。

肆、新北市五股區原住民族人口特性

一、本區現居原住民族群結構

本區 110 年底原住民族別人口數主要為阿美族 1,061 人(占全區原住民人口數 53.34%)居多，其次為排灣族 258 人(占全區原住民人口數 12.97%)，再次之為泰雅族 166 人(占全區原住民人口數 8.35%)。

表三、新北市五股區110年底原住民族人口概況表

單位:人、%

原住民族別	計	男	女	平地原住民計	平地原住民		山地原住民計	山地原住民		110年底各族別人口數 占全區原住民人口數之比率
					男	女		男	女	
總計	1,989	918	1,071	1,285	617	668	704	301	403	100
阿美族	1,061	515	546	1,057	512	545	4	3	1	53.34
泰雅族	166	72	94	4	2	2	162	70	92	8.35
排灣族	258	118	140	90	40	50	168	78	90	12.97
布農族	142	65	77	4	2	2	138	63	75	7.14
魯凱族	96	40	56	29	13	16	67	27	40	4.83
卑南族	53	26	27	53	26	27	0	0	0	2.66
鄒族	5	3	2	0	0	0	5	3	2	0.25
賽夏族	16	6	10	12	6	6	4	0	4	0.80
雅美族	3	0	3	0	0	0	3	0	3	0.15
邵族	0	0	0	0	0	0	0	0	0	0.00
噶瑪蘭族	8	4	4	8	4	4	0	0	0	0.40
太魯閣族	141	54	87	0	0	0	141	54	87	7.09
撒奇萊雅族	0	0	0	0	0	0	0	0	0	0.00
賽德克族	3	0	3	0	0	0	3	0	3	0.15
拉阿魯哇族	0	0	0	0	0	0	0	0	0	0.00
卡那卡那富族	0	0	0	0	0	0	0	0	0	0.00
尚未申報	37	15	22	28	12	16	9	3	6	1.86

資料來源:新北市政府民政局。

二、本區原住民人口各年齡層性別結構

就男性而言，110 年底幼年人口為 202 人、青壯年人為 686 人、老年人口為 30 人，分別較 109 年底減少 11 人、增加 19 人及增加 3 人。

就女性而言，110 年底幼年人口為 198 人、青壯年人口為 812 人、老年人口為 61 人，分別較 109 年底減少 8 人、增加 28 人及增加 10 人。

表四：新北市五股區近2年各年齡層性別結構

單位：人、%

年底別	幼年(0-14歲)			青壯年(15-64歲)			老年(65歲以上)		
	合計	男	女	合計	男	女	合計	男	女
109年底	419	213	206	1,451	667	784	78	27	51
110年底	400	202	198	1,498	686	812	91	30	61
110較109年增減數	-19	-11	-8	47	19	28	13	3	10
110較109年增減率	-4.53	-5.16	-3.88	3.24	2.85	3.57	16.67	11.11	19.61

資料來源：新北市政府民政局。

伍、新北市五股區原住民人口數比較

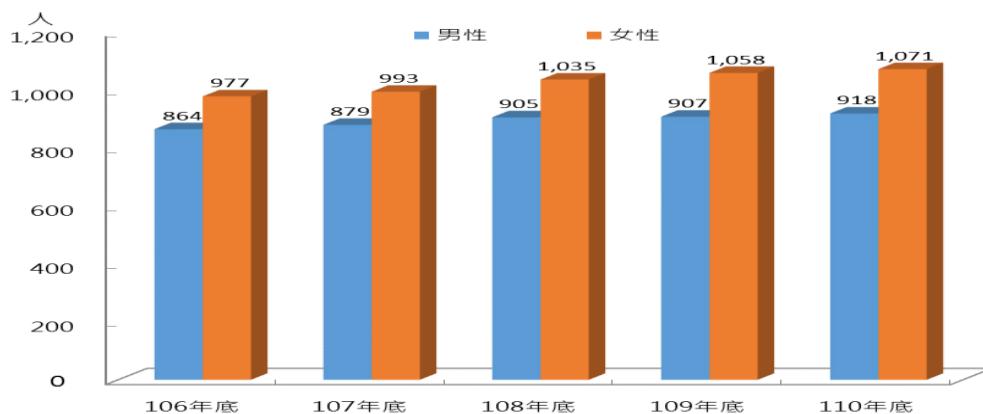
新北市五股區原住民人口數 110 年底為 1,989 人，較上年底 1,965 人，增加 24 人，其中為男性 918 人，占 46.15%，女性為 1,071 人，占 53.85%，分別較 109 年男性增加 11 人、女性增加 13 人；性比例(男/百女)110 年底 85.71 相較 109 年底 85.73 減少 0.02。

表五：本區近5年底原住民人口數

單位：人、男/百女

年度	合計	男性	女性	性比例
106年底	1,841	864	977	88.43
107年底	1,872	879	993	88.52
108年底	1,940	905	1,035	87.44
109年底	1,965	907	1,058	85.73
110年底	1,989	918	1,071	85.71
110較109年增減數	24	11	13	-0.02

資料來源：新北市政府民政局。



圖二：本區近 5 年底原住民人口數

資料來源：新北市政府民政局。

陸、新北市五股區原住民人口數之教育程度

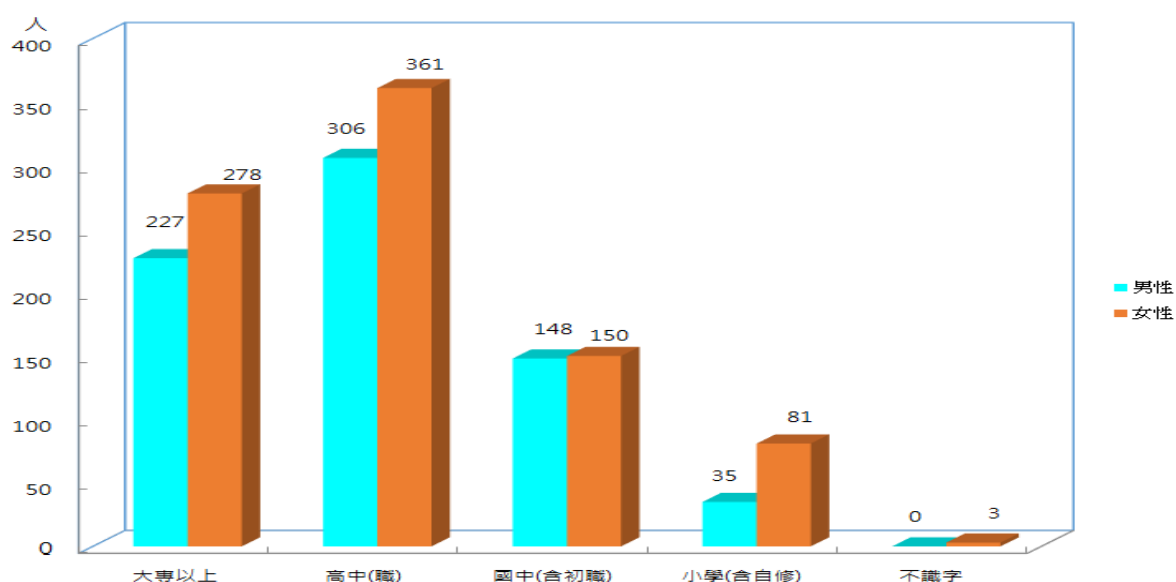
本區 15 歲以上原住民人口數 1,589 人，教育程度由高至低依序分別為大專以上 505 人、高中(職)667 人、國中 298 人、小學 116 人及不識字 3 人，其 15 歲以上識字率為 99.8%，且女性人數大於男性人數。

表六：110年底15歲以上男、女性原住民人口教育程度

單位：人

項目別	大專以上	高中(職)	國中(含初職)	小學(含自修)	不識字
男	227	306	148	35	0
女	278	361	150	81	3
合計	505	667	298	116	3

資料來源:新北市政府民政局。



圖三：110年底15歲以上男、女性原住民人口教育程度

資料來源:新北市政府民政局。

柒、新北市五股區原住民婚姻概況

一、近五年度原住民男、女性婚姻狀況

近五年度男性未婚人數由 110 年底 572 人，較 109 年底增加 10 人，女性未婚人數由 110 年底 519 人，較 109 年底增加 12 人。男性有偶人數由 110 年底 246 人，較 109 年底減少 3 人，女性有偶人數由 110 年底 341 人，較 109 年底增加 3 人。隨著本區總人口數的增加，男性及女性，有偶人數增加的人口數皆較未婚人口數少。

表七：近5年度原住民男性及女性婚姻狀況

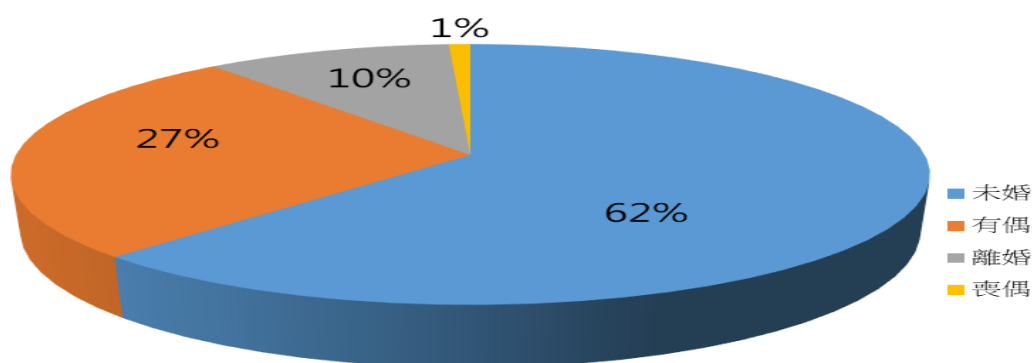
單位：人、%

年度	未婚		有偶		離婚		喪偶	
	男	女	男	女	男	女	男	女
106年底	565	489	225	311	66	117	8	60
107年底	565	500	236	316	72	116	6	61
108年底	575	514	240	324	83	133	7	64
109年底	562	507	249	338	89	130	7	66
110年底	572	519	246	341	92	143	8	68
110較109年增減數	10	12	-3	3	3	13	1	2
110較109年增減率	1.75	2.31	-1.22	0.88	3.26	9.09	12.50	2.94

資料來源：新北市政府民政局。

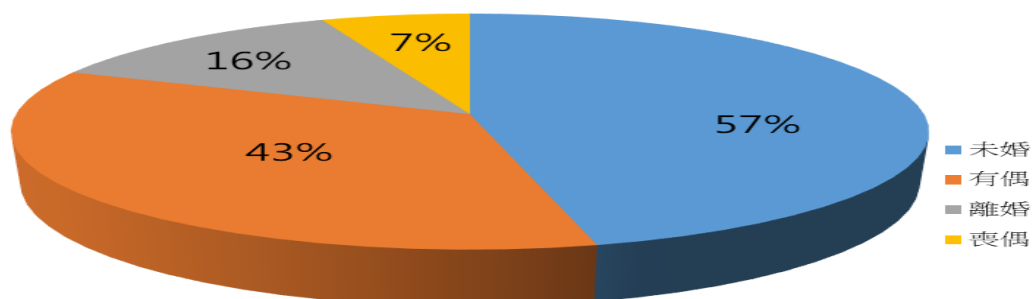
二、110 年底男、女性婚姻概況

再以圓餅圖細分男、女性人口婚姻狀況，其中男性未婚比例佔男性總人口數 62%，較有偶人口數 27%，多 35%；女性未婚比例佔女性總人口數 57%，較有偶人口數 43%，多 14%。藉由婚姻概況的分析，無論就總人口數的趨勢、110 年底的人口結構以及男、女性婚姻概況，在本區男性未婚程度皆比女性為高。



圖四：110年底原住民男性婚姻概況

資料來源：新北市政府民政局。



圖五：110年底原住民女性婚姻概況

資料來源：新北市政府民政局。

捌、結論與建議

針對原住民部分宜儘速處理下列相關事項，並協助原住民各族人文歷史研究件歷史料且加以加強保存，期能傳承族群文化，創造永續發展的機會，各族群凝聚文化意識，建構民族文化主體性，帶動原住民族文史研究，建構原住民族史觀，提高族群文化能見度，創造族群文化附加價值。

- 一、保存及維護原住民族部落傳統生活文化場域與文化資本，強化原住民族對在地環境之認同，建構原住民族人文特色。
- 二、清點、整理、彙整、蒐集及出版原住民族文獻，並帶動原住民族文史研究，建構原住民族史觀。
- 三、推廣原住民族文化藝術，傳遞原住民文化、土地議題、教育議題、文化議題等各種現況。

針對全國原住民及新住民弱勢團體，政府間各相關單位應就各類需求定期檢討法令，讓他們也能盡力為居住的土地及社會貢獻一份力量，讓中華民國為地球村一份子，使社會安定祥和及族群融和。

新北市五股區原住民族人口結構分析

出版者：新北市五股區公所

地址：24801新北市五股區中興路4段50號

出版日期：中華民國111年7月

本刊同時登載於新北市五股區公所，網址為

<https://www.wugu.ntpc.gov.tw/home.jsp?id=8f263f32fe30c349&a>

[ct=be4f48068b2b0031&dataserno=1008e26b04710f853e80c6ab4](https://www.wugu.ntpc.gov.tw/home.jsp?id=8f263f32fe30c349&a)

[7b2cc34](https://www.wugu.ntpc.gov.tw/home.jsp?id=8f263f32fe30c349&a)