

# 新北市五股區 性別圖像

資料期間:105 年



新北市五股區公所

中華民國 106 年 5 月編印

# 目 錄

目錄 .....	I
摘要 .....	III
一、人口概況 .....	1
1. 總人口數 .....	1
2. 人口性別結構 .....	2
3. 各年齡層性別結構 .....	2
4. 現住人口年齡層分布概況 .....	4
5. 各里現住男女人口數 .....	5
二、婚姻概況 .....	6
1. 近五年度男、女性婚姻狀況 .....	6
2. 105 年底男、女性婚姻概況 .....	7
三、教育概況 .....	8
1. 15 歲以上現住人口教育程度 .....	8
2. 近五年度 15 歲以上男、女性教育程度概況 .....	9
3. 105 年底 15 歲以上男、女性教育程度一覽 .....	10
四、社會救助概況 .....	11
1. 身心障礙人口數 .....	11
2. 獨居老人人口數 .....	12
3. 低收入戶戶數 .....	13
五、醫療概況 .....	14

六、區公所服務概況 .....	15
1. 本所近 5 年現有職員性別概況 .....	15
2. 本所 105 年度各年齡層職員人數 .....	16
七、結論 .....	17

## 摘要分析

### 一、人口：

本區近年男性人口多於女性且總人口數逐年增加；幼年人口數男、女性皆逐年減少，青壯年及老年人口數男、女性皆逐年增加，其中幼年及青壯年人口男性大於女性，老年人口女性大於男性。

### 二、婚姻：

本區未婚、有偶男性人數大於女性人數，離婚、喪偶女性人數大於男性，有偶、離婚、喪偶人數逐年增加。

### 三、教育：

本區 15 歲以上人口大專以上、高中(職)、國中(含初職)為男性比率多於女性比率，小學(含自修)及不識字女性比率多於男性；男、女性受大專以上教育比率皆逐年增加。

### 四、社會福利：

本區近年身心障礙人口數男性、女性皆逐漸增加，且男性多於女性；獨居老人男性人數逐年下降，女性逐年微幅上升；低收入戶戶數男性大於女性。

### 五、醫療保健：

本區死亡原因以惡性腫瘤為首，其次為心臟疾病、腦血管疾病、肺炎、糖尿病，男性及女性前二大死因均為惡性腫瘤及心臟疾病；前五大死因中，除糖尿病外，男性死亡人數皆大於女性。

### 六、政府服務：

本所公職人員男性大於女性；年齡 50 歲以上公職人員最多，其次為 30-49 歲，30-39 歲及 50 歲以上男性多於女性，29 歲以下及 40-49 歲女性多於男性。



# 一、人口概況

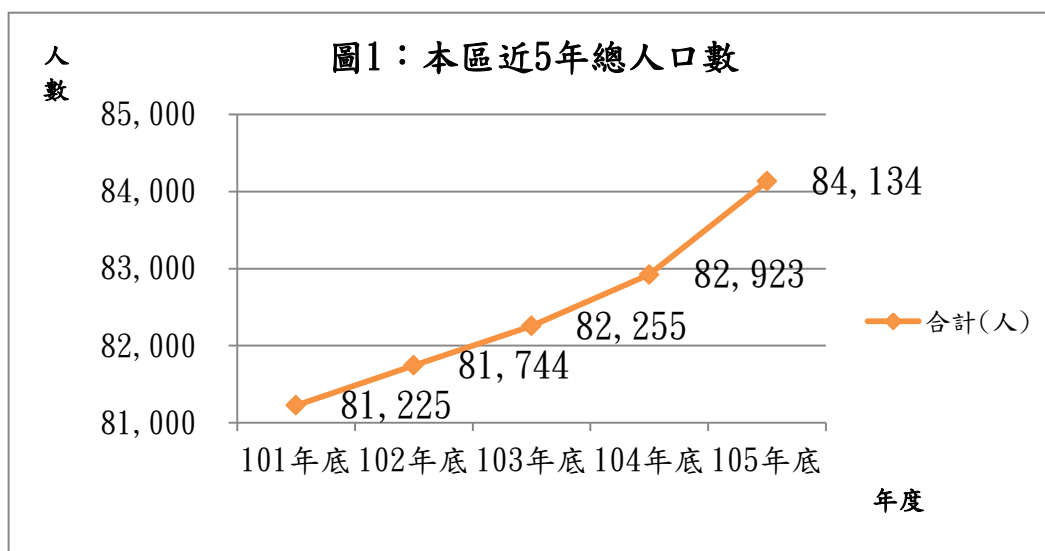
## 1. 總人口數

五股區截至 105 年底，人口總數計 84,134 人，就人口總數而言，於新北市 29 個行政區中(包含烏來區)，係屬第 15 大行政區。整體人口數較 104 年底 82,923 人，增加 1,211 人，其中男性 42,449 人，較 104 年底 41,842 人，增加 607 人；女性 41,685 人，較 104 年底 41,081 人，增加 604 人，男女性比例約為 101.83。且觀察近五年底人口數，每年度皆呈現增加趨勢，近五年合計增加 2,909 人，人口數增加對於本工業大區而言，是經濟發展的一項重大優勢。

表 1：本區近 5 年總人口數及人口性別結構

年度	人口數			性比例 (男/女*100)
	合計(人)	男(人)	女(人)	
101年底	81,225	41,085	40,140	102.35
102年底	81,744	41,292	40,452	102.08
103年底	82,255	41,533	40,722	101.99
104年底	82,923	41,842	41,081	101.85
105年底	84,134	42,449	41,685	101.83
105較104年增減數	1,211	607	604	-
105較104年增減率	1.46%	1.45%	1.47%	-

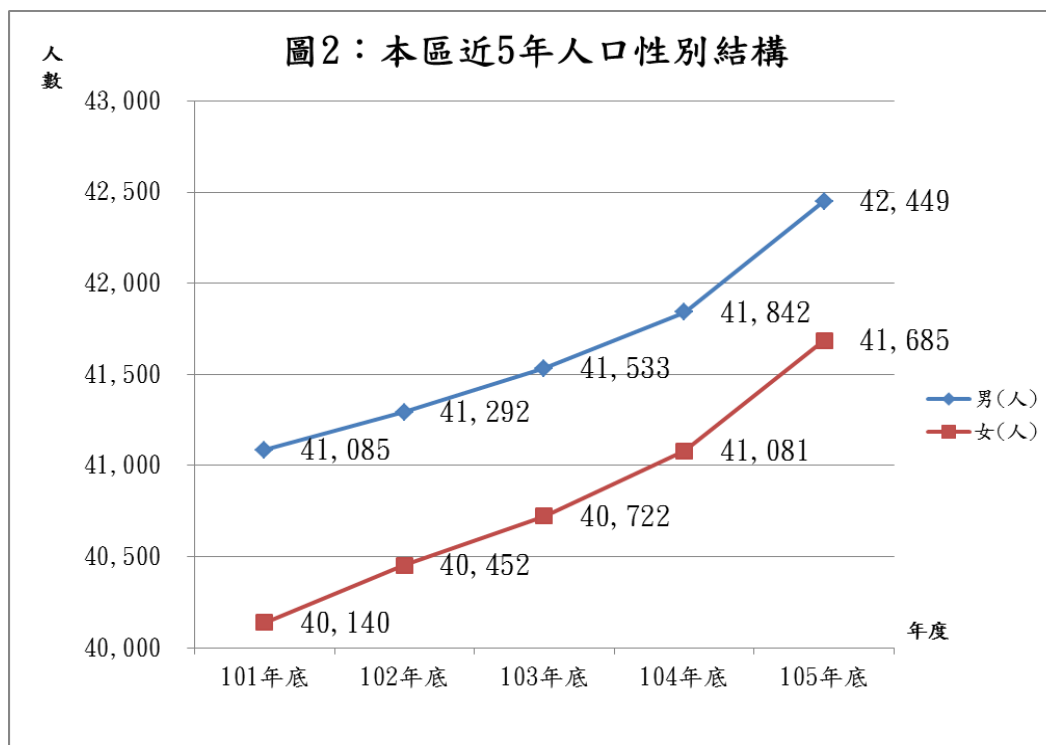
資料來源：新北市政府民政局



資料來源：新北市政府民政局

## 2. 人口性別結構

就男、女性人口數而言，近五年度男性人口數皆大於女性人口數，且每年度皆呈現成長趨勢，截至 105 年底男性較女性多 764 人。



資料來源：新北市政府民政局

## 3. 各年齡層性別結構

近五年度，本區幼年人口數不論男、女性，皆呈現逐年減少的情況，但是青壯年及老年人口數不論男、女性，皆呈現逐年增加的情況，代表我國目前少子化以及人口老化的情況日趨嚴峻，惟老年人口數增加另一含意代表我國衛生以及醫療環境的進步，以致男、女性壽命延長、人口增加。

就男性而言，105 年底幼年人口為 5,879 人、青壯年人口為 32,799 人、老年人口為 3,771 人，分別較 104 年底減少 26 人、增加 389 人及 244 人。

就女性而言，105 年底幼年人口為 5,145 人、青壯年人口為 32,130 人、老年人口為 4,410 人，分別較 104 年底減少 134 人、增加 343 人及 395 人。

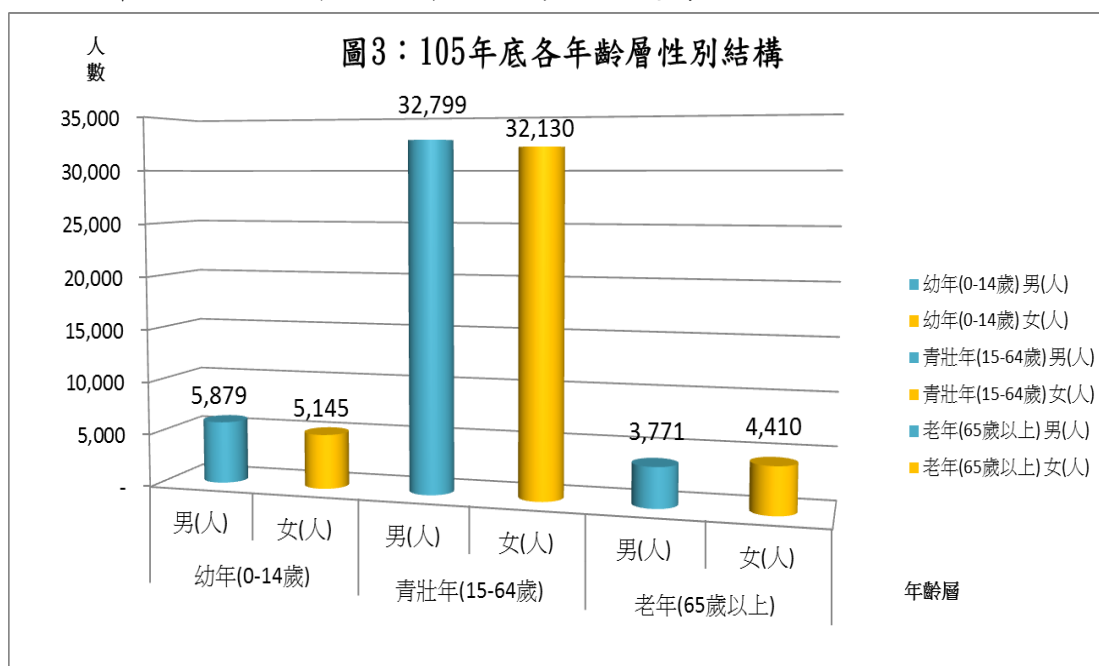
表 2：本區近 5 年各年齡層性別結構

年度	幼年(0-14歲)			青壯年(15-64歲)			老年(65歲以上)		
	合計(人)	男(人)	女(人)	合計(人)	男(人)	女(人)	合計(人)	男(人)	女(人)
101年底	12,278	6,385	5,893	62,460	31,561	30,899	6,487	3,139	3,348
102年底	11,939	6,276	5,663	63,007	31,773	31,234	6,798	3,243	3,555
103年底	11,585	6,083	5,502	63,540	32,086	31,454	7,130	3,364	3,766
104年底	11,184	5,905	5,279	64,197	32,410	31,787	7,542	3,527	4,015
105年底	11,024	5,879	5,145	64,929	32,799	32,130	8,181	3,771	4,410
105較104年增減數	- 160	- 26	- 134	732	389	343	639	244	395
105較104年增減率	-1.43%	-0.44%	-2.54%	1.14%	1.20%	1.08%	8.47%	6.92%	9.84%

資料來源：新北市政府民政局

另分析 105 年底資料，雖然本區總人口數係男性大於女性，但是就各年齡層而言，幼年及青壯年人口係男性大於女性，而老年人口係女性大於男性。

其中青壯年係經濟發展的主要人力資源，本區青壯年人口眾多，青壯年男性佔總人口數為 38.98%，青壯年女性佔總人口數為 38.19%，合計 77.17%，對於經濟發展為一大優勢。



資料來源：新北市政府民政局



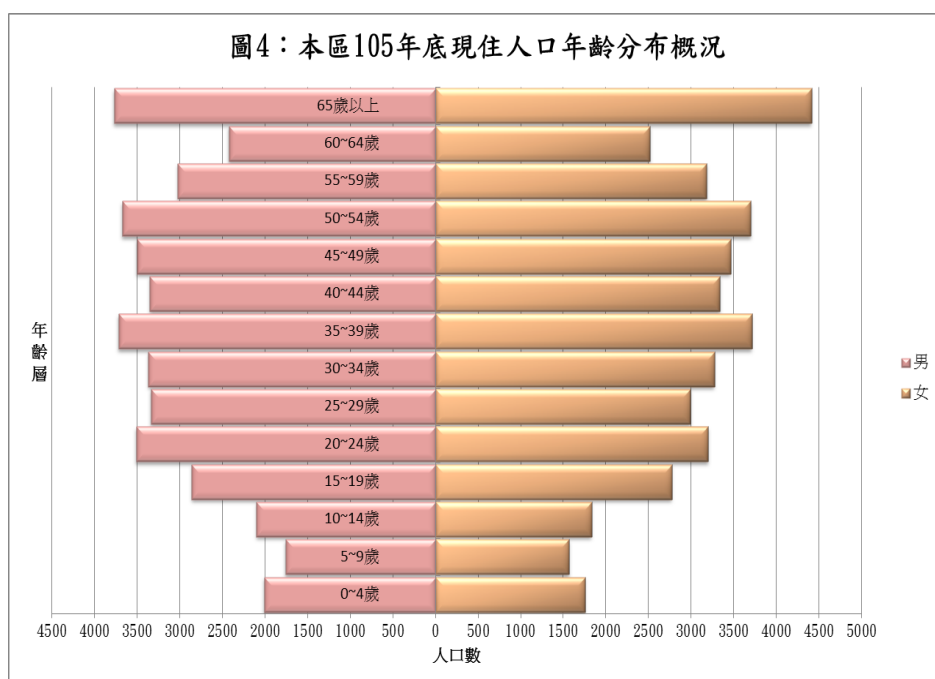
## 4. 現住人口年齡層分布概況

若以五歲為一級距，並以金字塔圖細分，本區各年齡層係呈現倒金字塔圖形，高齡人口數有較多於青壯年、少年人口數之趨勢。

表 3：本區 105 年底現住人口年齡分布概況

年齡	男	女
0~4歲	2,012	1,750
5~9歲	1,763	1,567
10~14歲	2,104	1,828
15~19歲	2,863	2,772
20~24歲	3,515	3,196
25~29歲	3,340	2,990
30~34歲	3,370	3,270
35~39歲	3,721	3,712
40~44歲	3,355	3,335
45~49歲	3,506	3,460
50~54歲	3,676	3,698
55~59歲	3,028	3,181
60~64歲	2,425	2,516
65歲以上	3,771	4,410

資料來源：新北市政府民政局



資料來源：新北市政府民政局

## 5. 各里現住男女人口數

再就本區各里現住人口分析，105 年底人口數最多為水碓里 8,223 人，最少為更寮里 1,289 人。

其中男性大於女性計 11 個里，女性大於男性計 9 個里；性比例差異最大為五龍里 126.35，差異最小為水碓里 99.68。

表 4：本區 105 年底各里現住男女人口數

里別	合計	男	女	性比例 (男/女*100)
總計	84,134	42,449	41,685	101.83
五股里	4,632	2,402	2,230	107.71
五福里	3,826	1,938	1,888	102.65
五龍里	1,555	868	687	126.35
六福里	3,961	1,947	2,014	96.67
水碓里	8,223	4,105	4,118	99.68
民義里	3,556	1,774	1,782	99.55
成功里	6,243	3,167	3,076	102.96
成州里	6,280	3,209	3,071	104.49
成泰里	7,372	3,749	3,623	103.48
成德里	3,187	1,619	1,568	103.25
更寮里	1,289	674	615	109.59
陸一里	2,533	1,238	1,295	95.60
貿商里	3,194	1,549	1,645	94.16
集福里	4,036	2,036	2,000	101.80
集賢里	4,076	2,026	2,050	98.83
福德里	3,359	1,672	1,687	99.11
德音里	5,618	2,780	2,838	97.96
德泰里	4,629	2,239	2,390	93.68
興珍里	5,041	2,616	2,425	107.88
觀音里	1,524	841	683	123.13

資料來源：新北市政府民政局

## 二、 婚姻概況

### 1. 近五年度男、女性婚姻狀況

近五年度男性未婚人數由 101 年底 20,273 人，增加 314 人，為 20,587 人；女性未婚人數由 101 年底 17,131 人，減少 34 人為 17,097 人。男性有偶人數由 101 年底 17,252 人，增加 521 人，為 17,773 人；女性有偶人數由 101 年底 16,987 人，增加 714 人為 17,701 人。隨著本區總人口數的增加，男性及女性，有偶人數增加的人口數皆較未婚人口數多。

藉由婚姻統計資料顯示，本區的男、女性與目前台灣現狀不婚的情況似乎有所差異，但有偶人口數雖然增加，幼年人口數卻如表 2 呈現減少的情況，推估應該是目前經濟狀況不佳，養育幼兒負擔增加，生育年齡提高，導致少子化的關係。

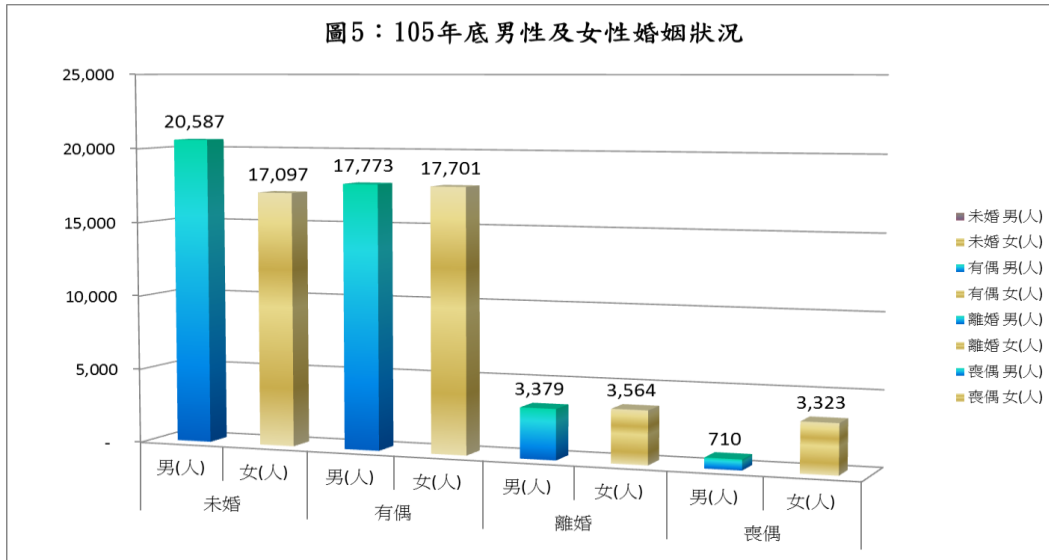
再分析男、女性離婚人口數亦逐年增加，表示社會型態多元，且男、女性主觀意識增強，衍生較多的家庭問題，以致離婚人口數逐年增加。

表 5：近 5 年度本區男性及女性婚姻狀況

年度	未婚		有偶		離婚		喪偶	
	男(人)	女(人)	男(人)	女(人)	男(人)	女(人)	男(人)	女(人)
101年底	20,273	17,131	17,252	16,987	2,933	3,100	627	2,922
102年底	20,318	17,026	17,271	17,171	3,049	3,226	654	3,029
103年底	20,332	17,031	17,379	17,280	3,140	3,291	682	3,120
104年底	20,386	17,040	17,502	17,392	3,245	3,442	709	3,207
105年底	20,587	17,097	17,773	17,701	3,379	3,564	710	3,323
105較104年增減數	201	57	271	309	134	122	1	116
105較104年增減率	0.98%	0.33%	1.52%	1.75%	3.97%	3.42%	0.14%	3.49%

資料來源：新北市政府民政局

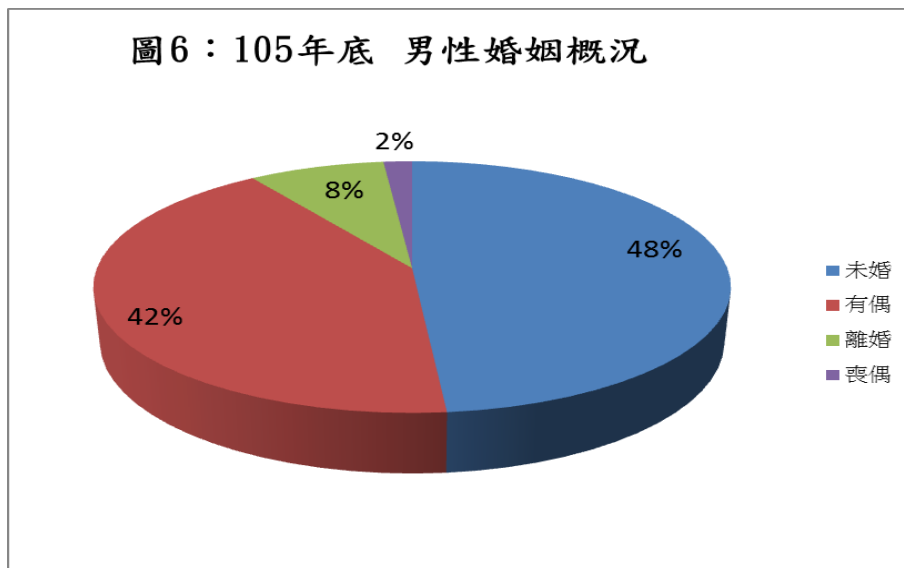
另由圖 5 分析 105 年底未婚、有偶人口數，男性分別較女性多 3,490 人及 72 人；離婚、喪偶人口數，女性分別較男性多 185 人及 2,613 人。



資料來源：新北市政府民政局

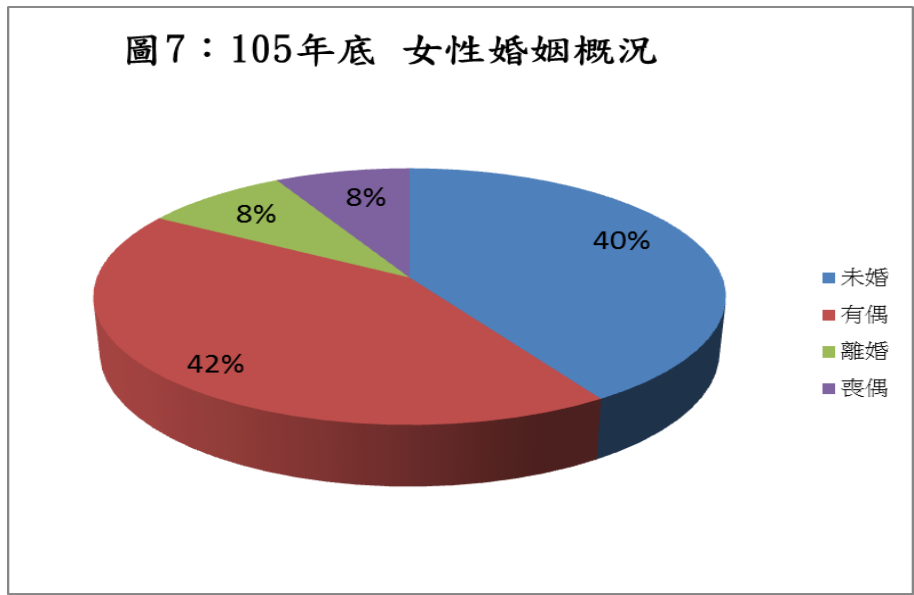
## 2. 105 年底男、女性婚姻概況

再以原餅圖細分男、女性人口婚姻狀況，其中男性未婚比例佔男性總人口數 48%，較有偶人口數 42%，多 6%；女性未婚比例佔女性總人口數 40%，較有偶人口數 42%，少 2%。藉由婚姻概況的分析，無論就總人口數的趨勢、105 年底的人口結構以及男、女性婚姻概況，在本區男性未婚程度皆比女性為高。



資料來源：新北市政府民政局

圖7：105年底 女性婚姻概況



資料來源：新北市政府民政局

### 三、教育概況

#### 1. 15 歲以上現住人口教育程度

就本區近五年度 15 歲以上人口數而言，不論男、女性大專以上教育程度人口數皆逐年增加，105 年底大專以上教育程度分別佔各該人口數的 39.05% 以及 37.31%，另與 104 年底相比較，男性大專以上教育程度人口數增加 680 人(5.00%)；女性大專以上教育程度人口數增加 677 人(5.23%)，充分顯示我國高等教育的普及。

此外 105 年底統計資料亦顯示，15 歲以上整體人口的識字率更達 99.18%，其中男性達 99.82%，女性達 98.54%。

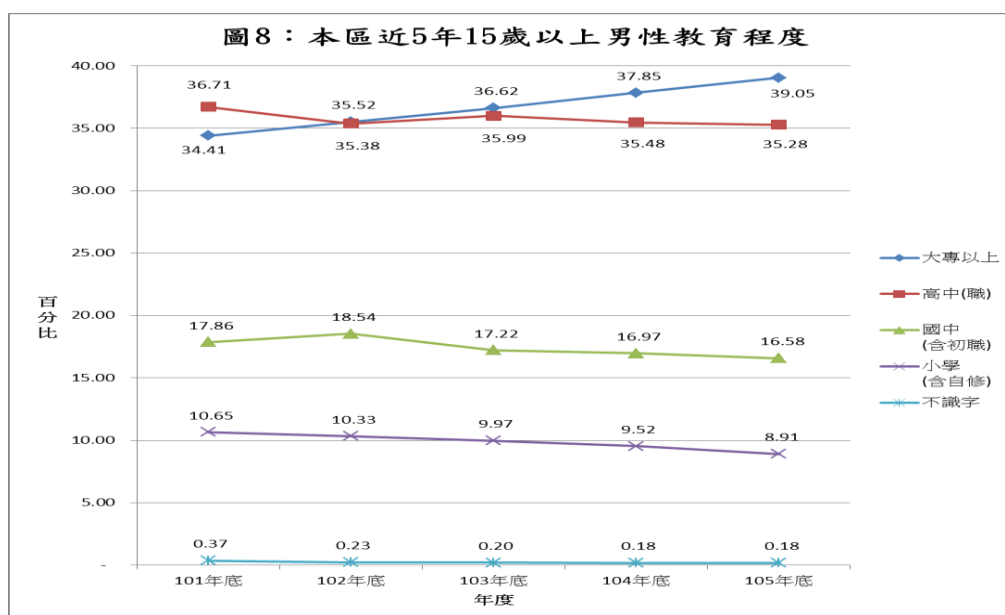
表 6：本區近 5 年 15 歲以上現住人口教育程度概況

項目別	合計	識字者								不識字		
		大專以上		高中(職)		國中(含初職)		小學(含自修)				
		人數	比率	人數	比率	人數	比率	人數	比率			
101年底	總計	68,947	23,186	33.63	24,224	35.13	11,480	16.65	9,151	13.27	906	1.31
	男	34,700	11,939	34.41	12,738	36.71	6,198	17.86	3,697	10.65	128	0.37
	女	34,247	11,247	32.84	11,486	33.54	5,282	15.42	5,454	15.93	778	2.27
102年底	總計	69,805	24,263	34.76	23,548	33.73	12,142	17.39	9,140	13.09	712	1.02
	男	35,016	12,437	35.52	12,387	35.38	6,493	18.54	3,618	10.33	81	0.23
	女	34,789	11,826	33.99	11,161	32.08	5,649	16.24	5,522	15.87	631	1.81
103年底	總計	70,670	25,383	35.92	24,246	34.31	11,376	16.10	9,006	12.74	659	0.93
	男	35,450	12,982	36.62	12,758	35.99	6,103	17.22	3,536	9.97	71	0.20
	女	35,220	12,401	35.21	11,488	32.62	5,273	14.97	5,470	15.53	588	1.67
104年底	總計	71,739	26,557	37.02	24,306	33.88	11,392	15.88	8,848	12.33	636	0.89
	男	35,937	13,601	37.85	12,750	35.48	6,098	16.97	3,422	9.52	66	0.18
	女	35,802	12,956	36.19	11,556	32.28	5,294	14.79	5,426	15.16	570	1.59
105年底	總計	73,110	27,914	38.18	24,597	33.64	11,382	15.57	8,618	11.79	599	0.82
	男	36,570	14,281	39.05	12,901	35.28	6,063	16.58	3,259	8.91	66	0.18
	女	36,540	13,633	37.31	11,696	32.01	5,319	14.56	5,359	14.67	533	1.46

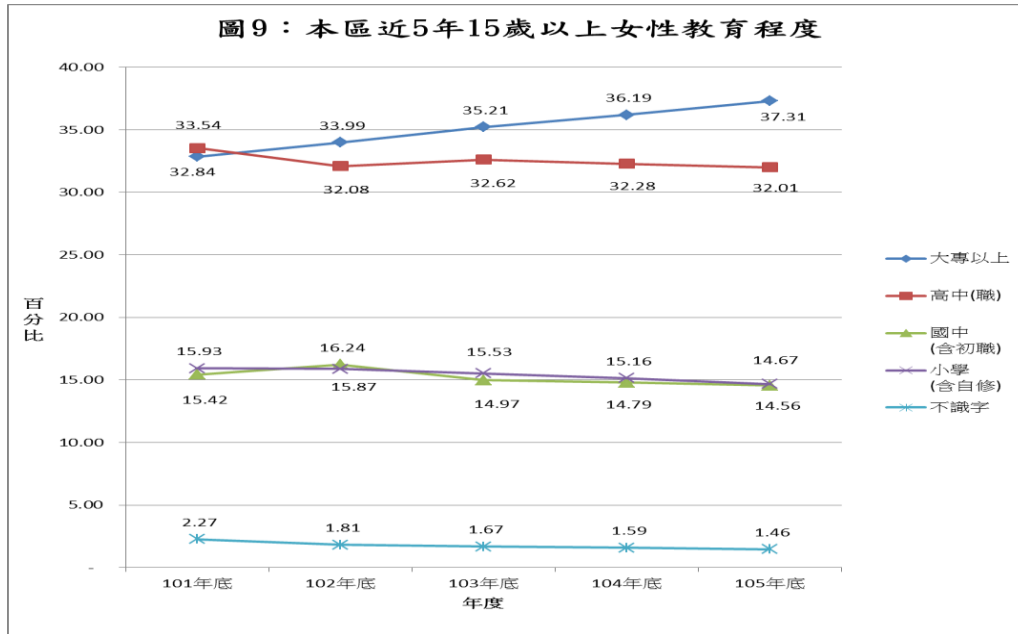
資料來源：新北市政府民政局

## 2. 近五年度 15 歲以上男、女性教育程度概況

另以折線圖細分男、女性近五年度 15 歲以上教育程度概況，不論男、女性教育程度，更可以明顯得知大專以上皆呈現每年成長，其餘各項教育程度皆下降，再次驗證顯現我國高等教育的普及化。



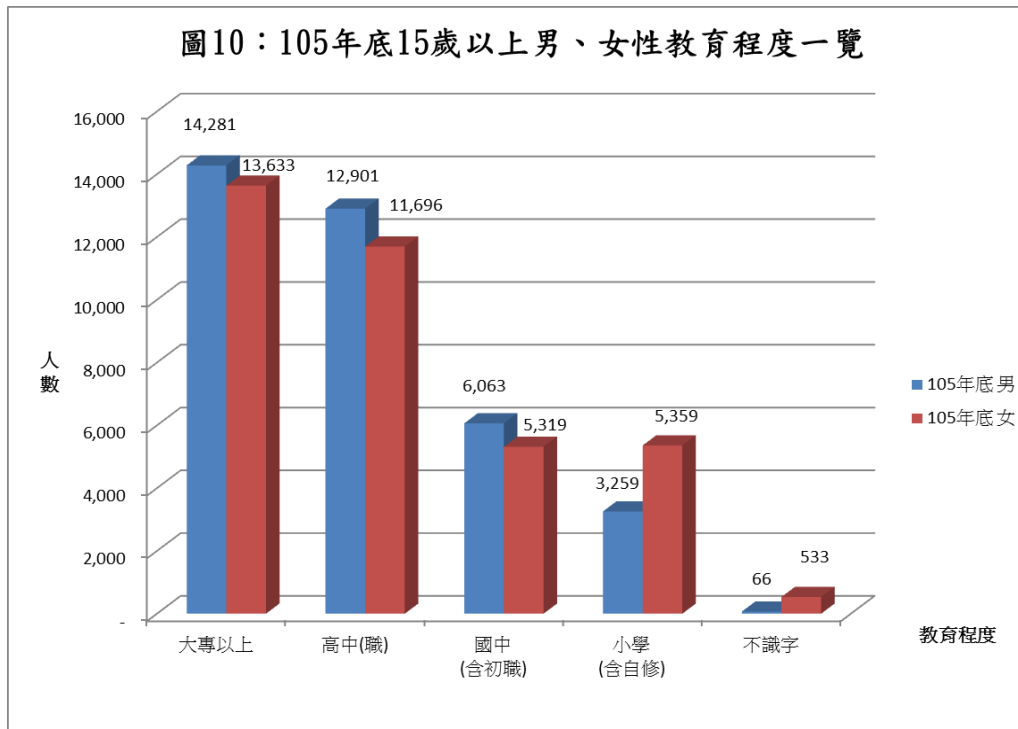
資料來源：新北市政府民政局



資料來源：新北市政府民政局

### 3. 105 年底 15 歲以上男、女性教育程度一覽

另就 105 年底男、女性教育程度統計資料顯示，大專、高中以及國中教育程度男性人口數大於女性，小學及不識字則為女性大於男性，初步推估本區男性教育程度較女性為高。



資料來源：新北市政府民政局

## 四、社會救助概況

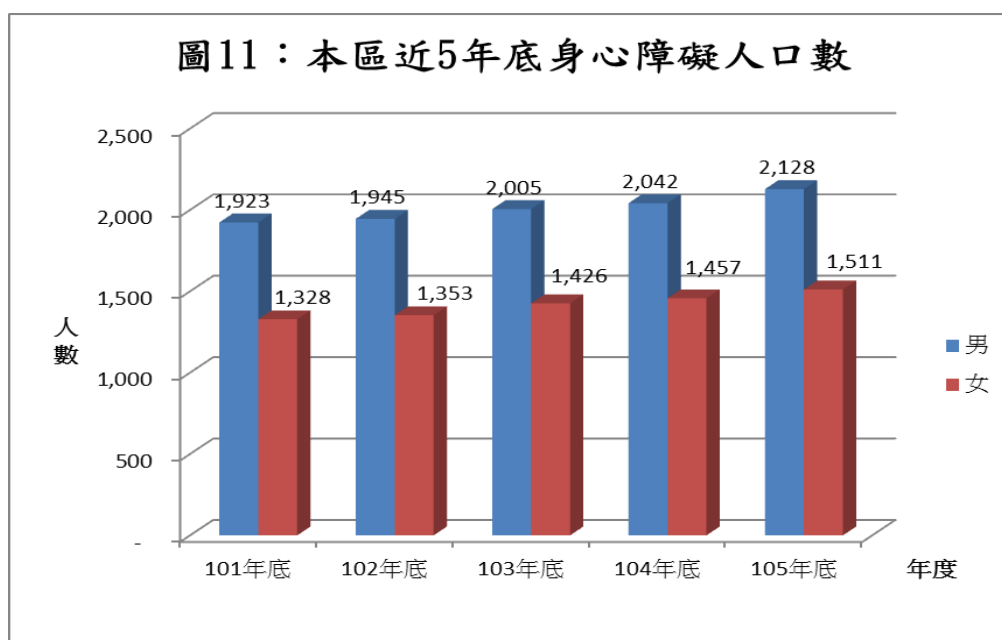
### 1. 身心障礙人口數

本區身心障礙人口數近五年來無論男、女性，人數皆呈現增加的趨勢，且皆為男性人數多於女性人數，性比例介於 140.15-144.80 之間。105 年底男性身心障礙人口數為 2,128 人，女性為 1,511 人，性比例為 140.83，較 104 年底男性身障人口增加 86 人(4.21%)，女性身障人口增加 54 人(3.71%)。

表 7：本區近 5 年底身心障礙人口數

年度	合計	男	女	性比例
101年底	3,251	1,923	1,328	144.80
102年底	3,298	1,945	1,353	143.75
103年底	3,431	2,005	1,426	140.60
104年底	3,499	2,042	1,457	140.15
105年底	3,639	2,128	1,511	140.83
105較104年增減數	140	86	54	-
105較104年增減率	4.00%	4.21%	3.71%	-

資料來源：本所社會人文課



資料來源：本所社會人文課



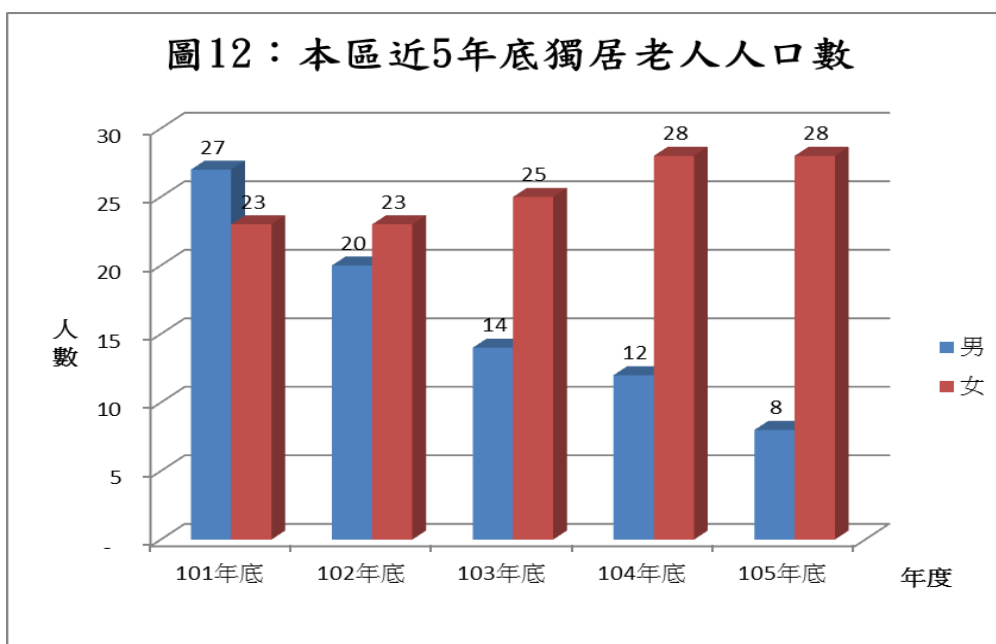
## 2. 獨居老人人口數

本區社會人文課造冊列管通報之獨居老人人數，近五年來總人數呈現逐年下降之趨勢，惟以性別細分，男性人數逐年下降，而女性人數逐年上升。105年底男性人數為8人、女性人數為28人，性比例為28.57，比例較為懸殊。粗估係因本市施政目標著重關懷弱勢，且通報體制健全，獨居老人之總人數呈現逐年下滑。

表 8：本區近 5 年底獨居老人人口數

年度	合計	男	女	性比例
101年底	50	27	23	117.39
102年底	43	20	23	86.96
103年底	39	14	25	56.00
104年底	40	12	28	42.86
105年底	36	8	28	28.57
105較104年增減數	- 4	- 4	-	-
105較104年增減率	-10.00%	-33.33%	0.00%	-

資料來源：本所社會人文課



資料來源：本所社會人文課

### 3. 低收入戶戶數

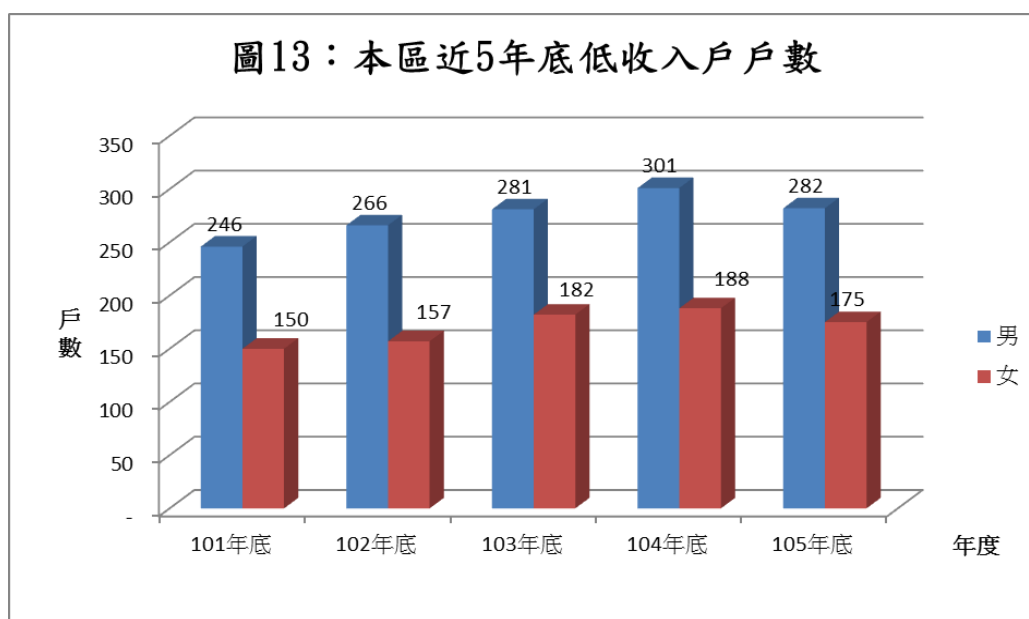
本區低收入戶戶數以男性登記戶長戶數大於女性登記戶長戶數，且伴隨經濟的發展，101年底至104年底皆呈現逐年增長的趨勢，105年底才下滑。

截至105年底以男性登記戶長之低收入戶戶數為282戶，以女性登記戶長之低收入戶戶數為175戶，與104年相比男性登記戶減少19戶，女性登記戶減少13戶。

表9：本區近5年底低收入戶戶數

年度	合計	男	女	性比例
101年底	396	246	150	164.00
102年底	423	266	157	169.43
103年底	463	281	182	154.40
104年底	489	301	188	160.11
105年底	457	282	175	161.14
105較104年增減數	- 32	- 19	- 13	-
105較104年增減率	-6.54%	-6.31%	-6.91%	-

資料來源：本所社會人文課



資料來源：本所社會人文課

## 五、醫療概況

104 年度本區男、女性死亡原因皆以惡性腫瘤為首，前五大死因中，除糖尿病外，男性死亡人數皆大於女性死亡人數，惟死亡人數較 103 年度減少 21 人。

104 年度前五大死因為惡性腫瘤、心臟疾病、腦血管疾病、肺炎及糖尿病，其中死於惡性腫瘤男性為 66 人，女性為 58 人，總人數較 103 年減少 18 人；死於心臟疾病男性為 36 人，女性為 27 人，總人數較 103 年增加 10 人；死於腦血管疾病男性為 23 人，女性為 11 人，總人數較 103 年增加 3 人；死於肺炎男性為 19 人，女性為 10 人，總人數較 103 年增加 13 人；死於糖尿病男性為 10 人，女性為 12 人，總人數較 103 年減少 1 人。

表 10：五股區主要死亡原因一覽表

順位	死亡原因	104年度			103年度		
		合計	男性	女性	合計	男性	女性
	總死亡原因	430	244	186	451	289	162
1	惡性腫瘤	124	66	58	142	92	50
2	心臟疾病	63	36	27	53	39	14
3	腦血管疾病	34	23	11	31	18	13
4	肺炎	29	19	10	16	12	4
5	糖尿病	22	10	12	23	10	13
6	事故傷害	16	10	6	19	14	5
7	腎炎、腎病症候群及腎病變	16	5	11	17	8	9
8	慢性下呼吸道疾病	11	11	0	18	11	7
9	高血壓性疾病	11	5	6	14	10	4
10	蓄意自我傷害	11	8	3	14	11	3

資料來源：衛生福利部統計處

## 六、區公所服務概況

### 1. 本所近5年現有職員性別概況

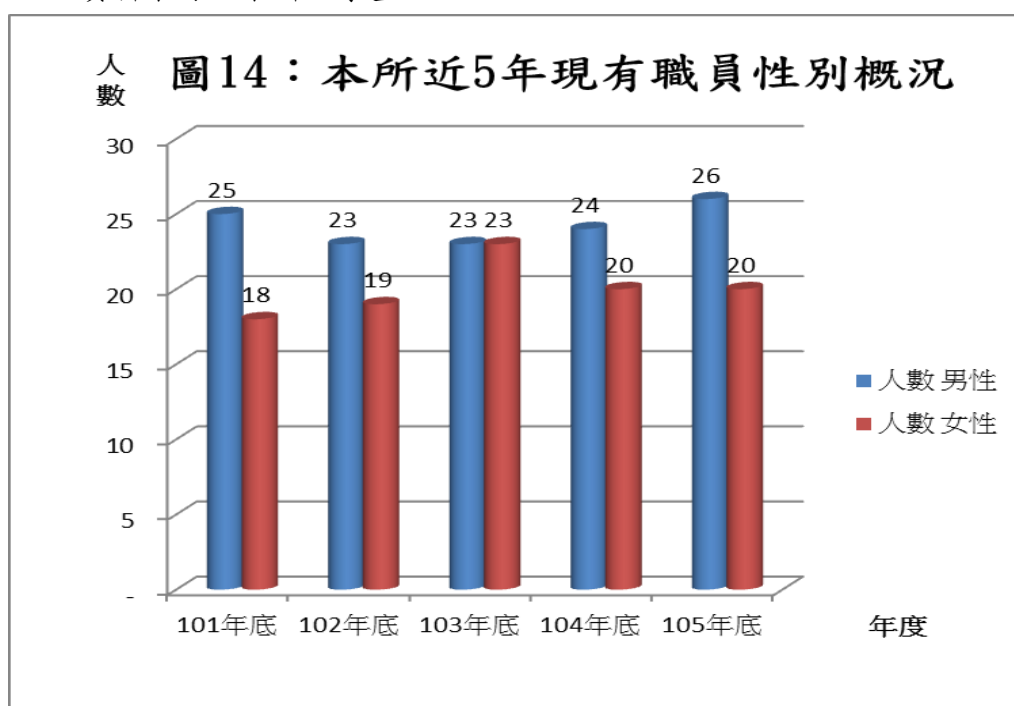
本所公職人員近五年度，除103年度男、女性皆為23人以外，其餘皆為男性人數大於女性人數，其中性比例差異最大為101年度的138.89，男性較女性公職人員多7人。

就105年底而言，男性較女性公職人員多6人，性比例為130.00；而男性較104年度增加2人，女性則維持不變。

表11：本所近5年現有職員性別概況

年度	人數			百分比		性比例 (男/女*100)
	合計	男性	女性	男性	女性	
101年底	43	25	18	58.14%	41.86%	138.89
102年底	42	23	19	54.76%	45.24%	121.05
103年底	46	23	23	50.00%	50.00%	100.00
104年底	44	24	20	54.55%	45.45%	120.00
105年底	46	26	20	56.52%	43.48%	130.00

資料來源：本所人事室



資料來源：本所人事室

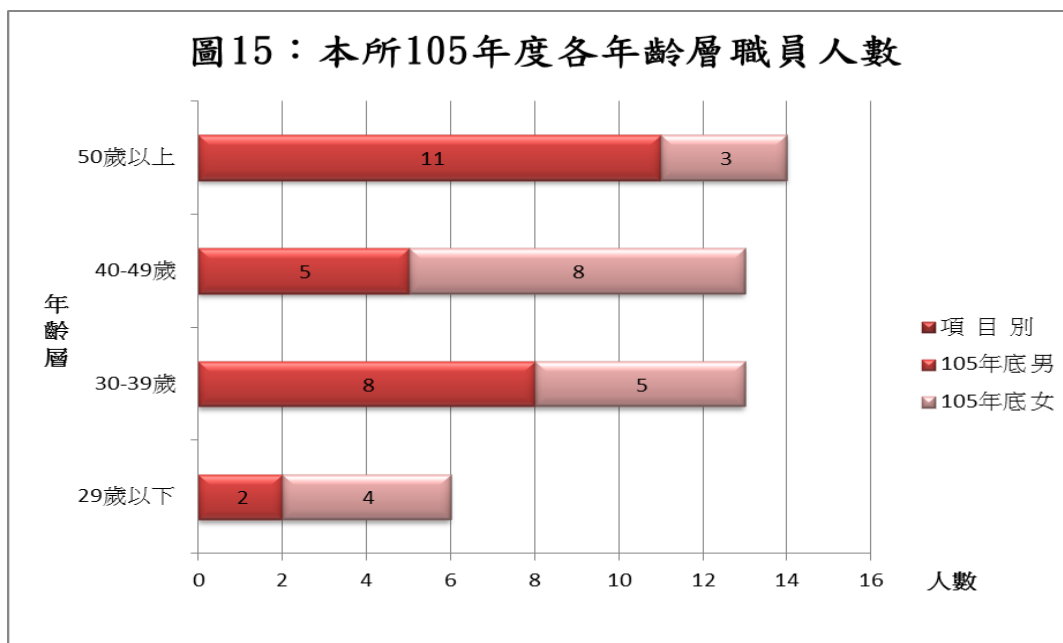
## 2. 本所 105 年度各年齡層職員人數

本所 105 年底公職人員，30-39 歲以及 40-49 歲皆為 13 人，其中 29 歲以下以及 40-49 歲為女性多於男性；30-39 歲以及 50 歲以上為男性多於女性。

表 12：本所 105 年度各年齡層職員人數

項 目 別		29歲以下	30-39歲	40-49歲	50歲以上
101年底	男	2	5	8	11
	女	1	8	6	2
102年底	男	1	6	4	12
	女	1	8	8	2
103年底	男	2	7	6	8
	女	2	8	8	5
104年底	男	-	8	5	11
	女	3	6	9	2
105年底	男	2	8	5	11
	女	4	5	8	3

資料來源：本所人事室



資料來源：本所人事室

## 七、 結論

依據行政院性別平等會之宣導:1995年聯合國第4屆世界婦女會議通過「北京行動宣言」，正式以「性別主流化」作為各國達成性別平等之全球性策略。「性別主流化」是一種策略，也是一種價值，希望所有政府的計畫與法律要具有性別觀點，並在作成決策之前，對男性和女性的可能影響進行分析，以促使政府資源配置確保不同性別平等獲取享有參與社會、公共事務及資源取得之機會，最終達到實質性別平等。

性別平等政策綱領涵蓋七大核心議題，包括「權力、決策與影響力」、「就業、經濟與福利」、「教育、文化與媒體」、「人身安全與司法」、「健康、醫療與照顧」、「人口、婚姻與家庭」及「環境、能源與科技」；本所就人口、婚姻、教育、社會福利、醫療健保、政府服務方面進行初步之分析，期更能清楚掌握男女不同之處境，並於政策研擬、資源配置、推動執行等各面向融入性別平等價值。

新北市五股區性別圖像

中華民國106年

出版者：新北市五股區公所

地址：24801新北市五股區中興路4段50號

出版日期：中華民國106年5月

本刊同時登載於新北市五股區公所，網址為

[http://www.wugu.ntpc.gov.tw/content/?parent\\_id=10092](http://www.wugu.ntpc.gov.tw/content/?parent_id=10092)