

新北市五股區 性別圖像

資料期間:108 年



新北市五股區公所

中華民國 109 年 8 月編印

目 錄

一、人口概況	1
1. 總人口數	1
2. 人口性別結構	2
3. 各年齡層性別結構	2
4. 現住人口年齡層分布概況	3
5. 各里現住男女人口數	5
二、婚姻概況	6
1. 近五年度男、女性婚姻狀況	6
2. 108 年底男、女性婚姻概況	7
三、教育概況	8
1. 15 歲以上現住人口教育程度	8
2. 近五年度 15 歲以上男、女性教育程度概況	9
3. 108 年底 15 歲以上男、女性教育程度一覽	10
四、社會救助概況	11
1. 身心障礙人口數	11
2. 獨居老人人口數	12
3. 低收入戶戶數	13
五、區公所服務概況	14
1. 本所近 5 年現有職員性別概況	14
2. 本所 108 年度各年齡層職員人數	15

六、醫療保健.....	16
1. 死亡人數-主要死因	16
2. 死亡人數-主要癌症	17
七、結論	18
八、建議	18

一、人口概況

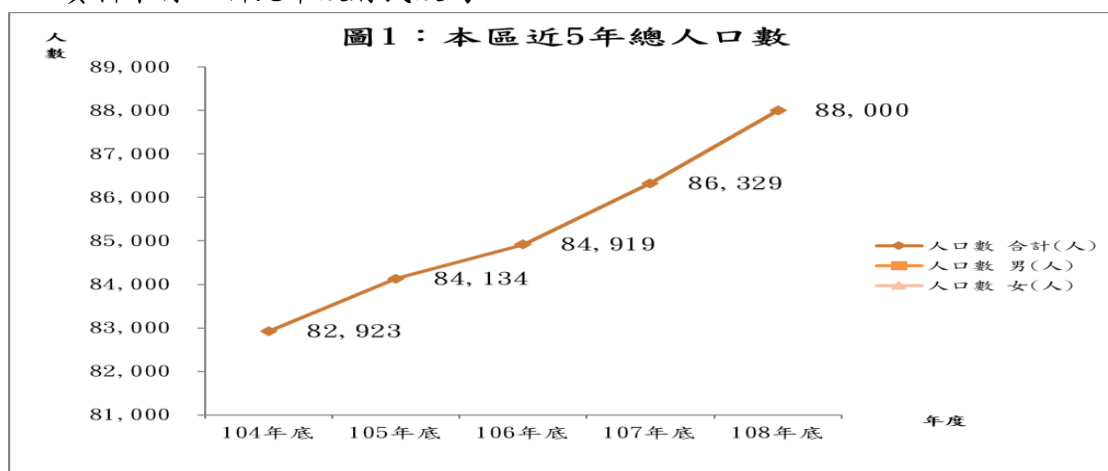
1. 總人口數

五股區截至 108 年底，人口總數計 88,000 人，就人口總數而言，於新北市 29 個行政區中(包含烏來區)，係屬第 15 大行政區。整體人口數較 107 年底 86,329 人，增加 1,671 人，其中男性 44,297 人，較 107 年底 43,507 人，增加 790 人；女性 43,703 人，較 107 年底 42,822 人，增加 881 人，男女性比例約為 101.36。且觀察近五年底人口數，每年度皆呈現增加趨勢，近五年合計增加 5,077 人，人口數增加對於本工業大區而言，是經濟發展的一項重大優勢。

表 1：本區近 5 年總人口數及人口性別結構

年底別	人口數			性比例 (男/女*100)
	合計(人)	男(人)	女(人)	
104年底	82,923	41,842	41,081	101.85
105年底	84,134	42,449	41,685	101.83
106年底	84,919	42,844	42,075	101.83
107年底	86,329	43,507	42,822	101.60
108年底	88,000	44,297	43,703	101.36
108較107年增減數	1,671	790	881	-0.24
108較107年增減率	1.94%	1.82%	2.06%	-0.24%

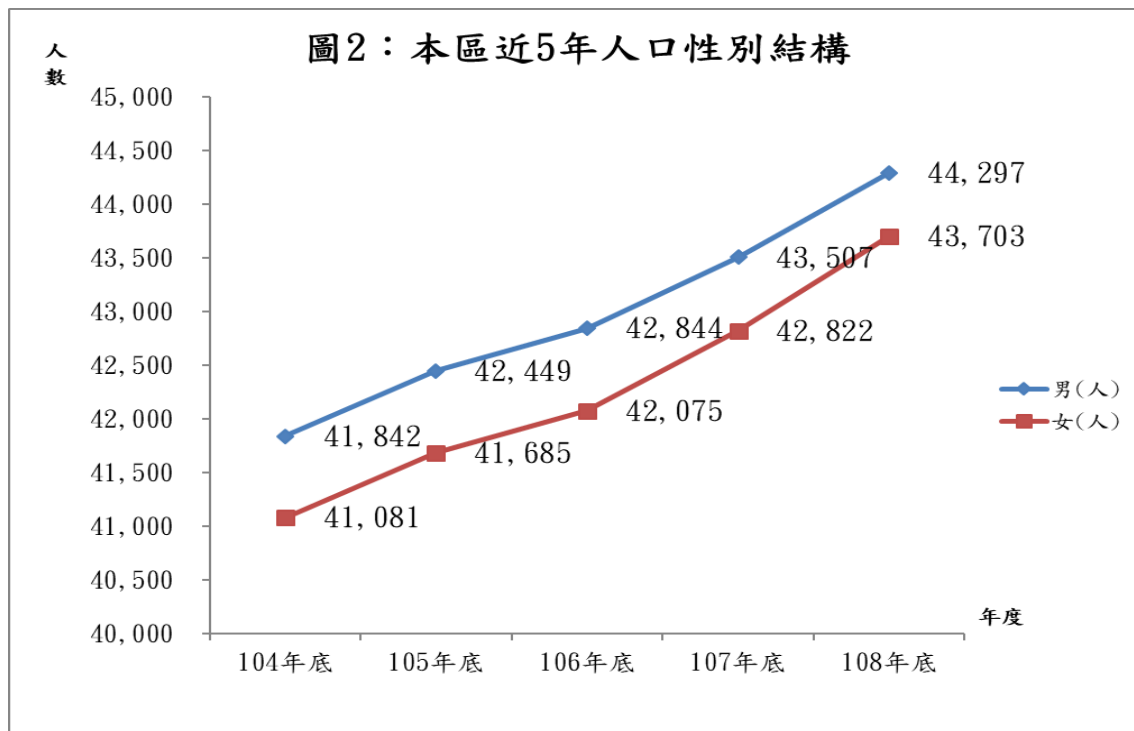
資料來源：新北市政府民政局。



資料來源：新北市政府民政局。

2. 人口性別結構

就男、女性人口數而言，近五年度男性人口數皆大於女性人口數，且每年度皆呈現成長趨勢，截至 108 年底男性較女性多 594 人。



資料來源：新北市政府民政局。

3. 各年齡層性別結構

近五年度，本區幼年人口數不論男、女性，皆呈現逐年減少的情況，但是青壯年及老年人口數不論男、女性，皆呈現逐年增加的情況，代表我國目前少子化以及人口老化的情況日趨嚴峻，惟老年人口數增加另一含意代表我國衛生以及醫療環境的進步，以致男、女性壽命延長、人口增加。

就男性而言，108 年底幼年人口為 3,796 人、青壯年人口為 35,883 人、老年人口為 4,618 人，分別較 107 年底減少 1,911 人、增加 2,385 人及 316 人。

就女性而言，108 年底幼年人口為 3,345 人、青壯年人口為 34,896 人、老年人口為 5,462 人，分別較 107 年底減少 1,722 人、增加 2,210 人及 393 人。

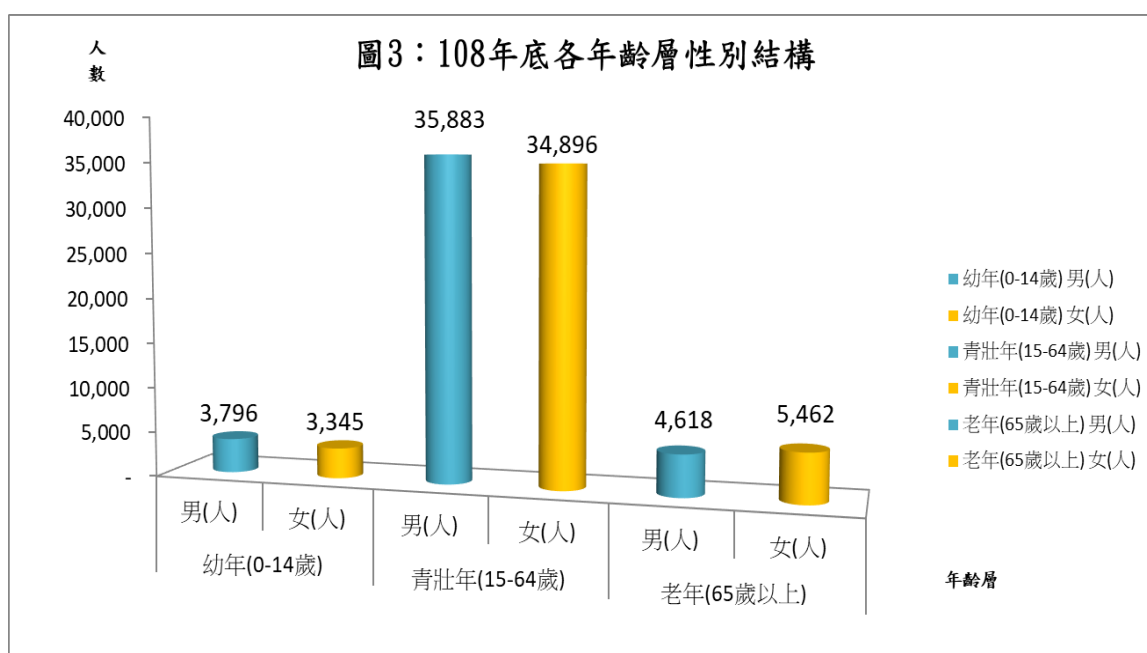
表 2：本區近 5 年各年齡層性別結構

年底別	幼年(0-14歲)			青壯年(15-64歲)			老年(65歲以上)		
	合計(人)	男(人)	女(人)	合計(人)	男(人)	女(人)	合計(人)	男(人)	女(人)
104年底	11,184	5,905	5,279	64,197	32,410	31,787	7,542	3,527	4,015
105年底	11,024	5,879	5,145	64,929	32,799	32,130	8,181	3,771	4,410
106年底	10,844	5,765	5,079	65,321	33,057	32,264	8,754	4,022	4,732
107年底	10,774	5,707	5,067	66,184	33,498	32,686	9,371	4,302	5,069
108年底	7,141	3,796	3,345	70,779	35,883	34,896	10,080	4,618	5,462
108較107年增減數	-3,633	-1,911	-1,722	4,595	2,385	2,210	709	316	393
108較107年增減率	-33.72%	-33.49%	-33.98%	6.94%	7.12%	6.76%	7.57%	7.35%	7.75%

資料來源：新北市政府民政局。

另分析 108 年底資料，雖然本區總人口數係男性大於女性，但是就各年齡層而言，幼年及青壯年人口係男性大於女性，而老年人口係女性大於男性。

其中青壯年係經濟發展的主要人力資源，本區青壯年人口眾多，青壯年男性佔總人口數為 40.77%，青壯年女性佔總人口數為 39.65%，合計 80.42%，對於經濟發展為一大優勢。



資料來源：新北市政府民政局。

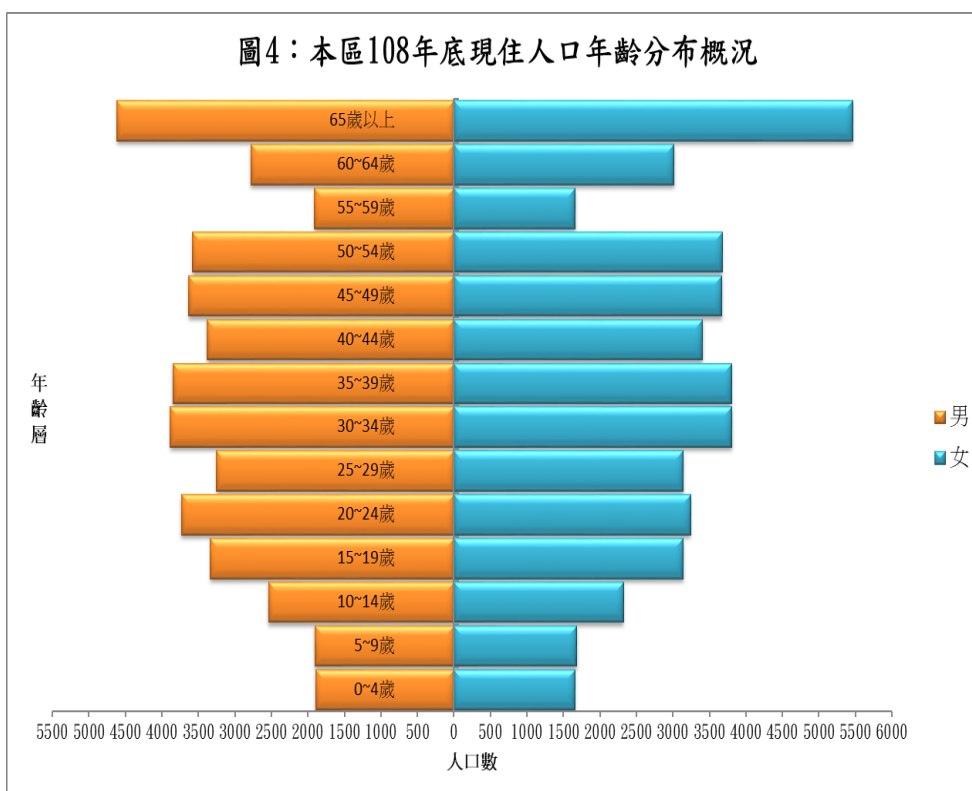
4. 現住人口年齡層分布概況

若以五歲為一級距，並以金字塔圖細分，本區各年齡層係呈現倒金字塔圖形，高齡人口數有較多於青壯年、少年人口數之趨勢。

表 3：本區 108 年底現住人口年齡分布概況

年齡	男(人)	女(人)
0~4歲	1,893	1,660
5~9歲	1,903	1,685
10~14歲	2,537	2,325
15~19歲	3,338	3,142
20~24歲	3,732	3,242
25~29歲	3,254	3,142
30~34歲	3,888	3,807
35~39歲	3,849	3,806
40~44歲	3,381	3,409
45~49歲	3,632	3,670
50~54歲	3,581	3,675
55~59歲	1,910	1,662
60~64歲	2,781	3,016
65歲以上	4,618	5,462

資料來源：新北市政府民政局。



資料來源：新北市政府民政局。

5. 各里現住男女人口數

再就本區各里現住人口分析，108 年底人口數最多為成泰里 1 萬, 326 人，最少為更察里 1, 244 人。

其中男性大於女性計 10 個里，女性大於男性計 10 個里；性比例差異最大為五龍里 126.19，差異最小為貿商里 92.40。

表 4：本區 108 年底各里現住男女人口數

里別	合計(人)	男(人)	女(人)	性比例 (男/女*100)
總計	88,000	44,297	43,703	101.36
五股里	4,606	2,408	2,198	109.55
五福里	3,642	1,866	1,776	105.07
五龍里	1,468	819	649	126.19
六福里	3,952	1,944	2,008	96.81
水碓里	8,172	4,063	4,109	98.88
民義里	3,734	1,865	1,869	99.79
成功里	6,901	3,447	3,454	99.80
成州里	6,448	3,257	3,191	102.07
成泰里	10,326	5,206	5,120	101.68
成德里	3,472	1,754	1,718	102.10
更察里	1,244	658	586	112.29
陸一里	2,628	1,296	1,332	97.30
貿商里	3,190	1,532	1,658	92.40
集福里	4,053	2,036	2,017	100.94
集賢里	4,145	2,070	2,075	99.76
福德里	3,531	1,764	1,767	99.83
德音里	5,537	2,757	2,780	99.17
德泰里	4,674	2,269	2,405	94.35
興珍里	4,826	2,494	2,332	106.95
觀音里	1,451	792	659	120.18

資料來源：新北市政府民政局。

二、 婚姻概況

1. 近五年度男、女性婚姻狀況

近五年度男性未婚人數由 102 年底 20,318 人，增加 292 人，為 20,610 人；女性未婚人數由 102 年底 17,026 人，增加 115 人為 17,141 人。男性有偶人數由 102 年底 17,271 人，增加 708 人，為 17,979 人；女性有偶人數由 102 年底 17,171 人，增加 641 人為 17,812 人。隨著本區總人口數的增加，男性及女性，有偶人數增加的人口數皆較未婚人口數多。

藉由婚姻統計資料顯示，本區的男、女性與目前台灣現狀不婚的情況似乎有所差異，但有偶人口數雖然增加，幼年人口數卻如表 2 呈現減少的情況，推估應該是目前經濟狀況不佳，養育幼兒負擔增加，生育年齡提高，導致少子化的關係。

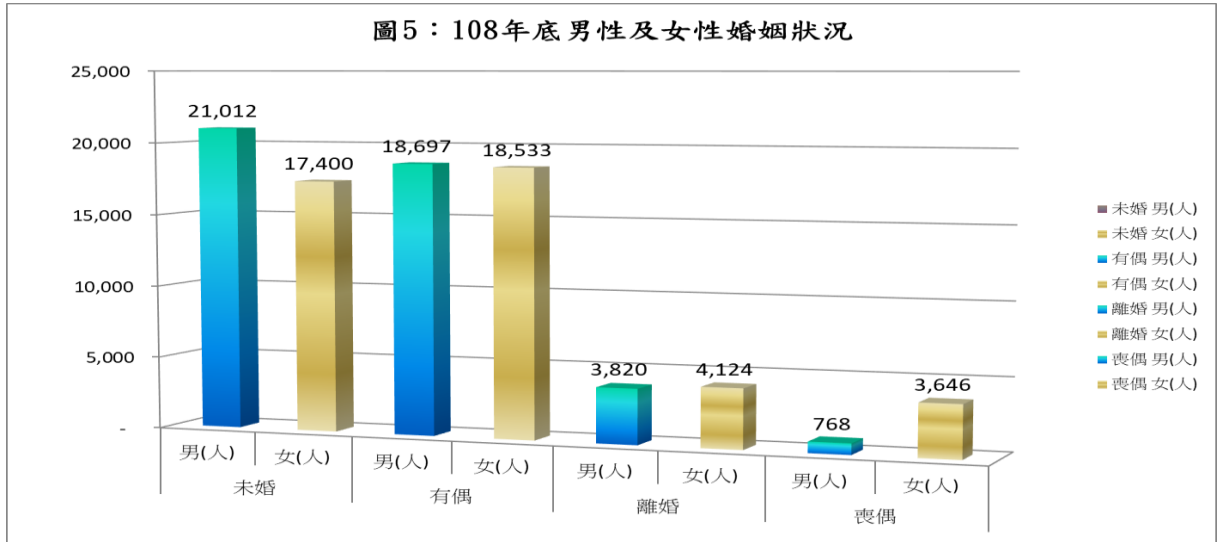
再分析男、女性離婚人口數亦逐年增加，表示社會型態多元，且男、女性主觀意識增強，衍生較多的家庭問題，以致離婚人口數逐年增加。

表 5：近 5 年度本區男性及女性婚姻狀況

年度	未婚		有偶		離婚		喪偶	
	男(人)	女(人)	男(人)	女(人)	男(人)	女(人)	男(人)	女(人)
104年底	20,386	17,040	17,502	17,392	3,245	3,442	709	3,207
105年底	20,587	17,097	17,773	17,701	3,379	3,564	710	3,323
106年底	20,610	17,141	17,979	17,812	3,513	3,723	742	3,399
107年底	20,770	17,249	18,296	18,127	3,689	3,925	752	3,521
108年底	21,012	17,400	18,697	18,533	3,820	4,124	768	3,646
108較107年增減數	242	151	401	406	131	199	16	125
108較107年增減率	1.15%	0.87%	2.14%	2.19%	3.43%	4.83%	2.08%	3.43%

資料來源：新北市政府民政局。

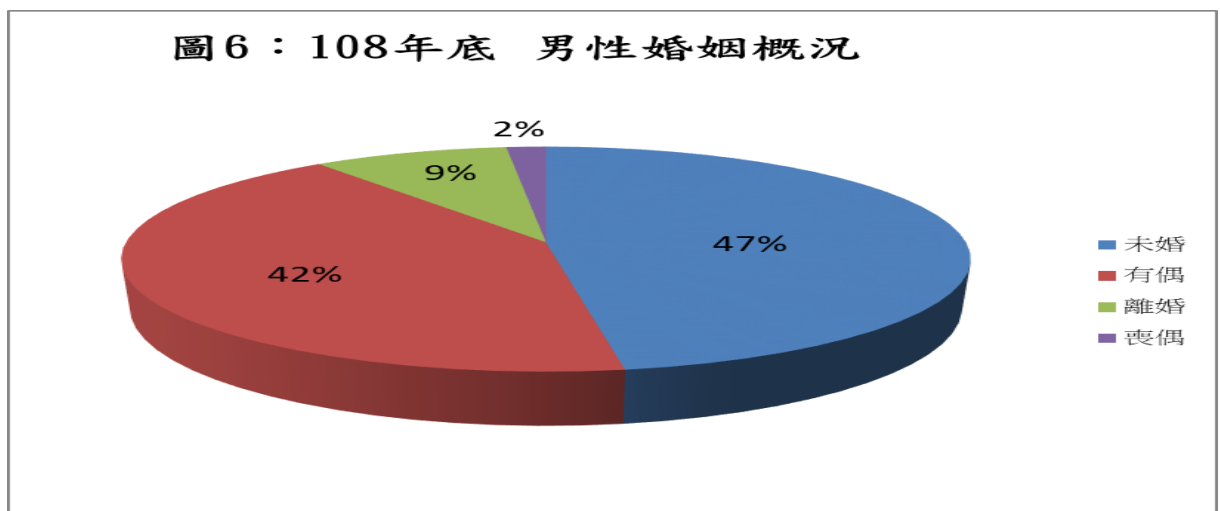
另由圖 5 分析 108 年底未婚、有偶人口數，男性分別較女性多 3,612 人及 164 人；離婚、喪偶人口數，女性分別較男性多 304 人及 2,878 人。



資料來源：新北市政府民政局。

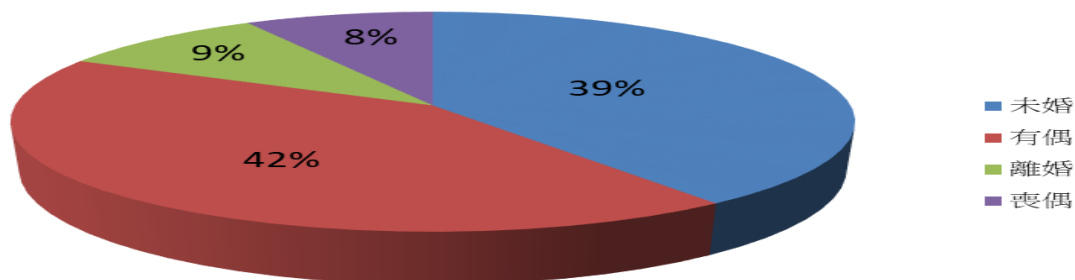
2. 108 年底男、女性婚姻概況

再以圓餅圖細分男、女性人口婚姻狀況，其中男性未婚比例佔男性總人口數 47%，較有偶人口數 42%，多 5%；女性未婚比例佔女性總人口數 39%，較有偶人口數 42%，少 3%。藉由婚姻概況的分析，無論就總人口數的趨勢、108 年底的人口結構以及男、女性婚姻概況，在本區男性未婚程度皆比女性為高。



資料來源：新北市政府民政局。

圖 7：108 年底 女性婚姻概況



資料來源：新北市政府民政局。

三、教育概況

1. 15 歲以上現住人口教育程度

就本區近五年度 15 歲以上人口數而言，不論男、女性大專以上教育程度人口數皆逐年增加，108 年底大專以上教育程度分別佔各該人口數的 42.36% 以及 40.57%，另與 107 年底相比較，男性大專以上教育程度人口數增加 928 人(1.57%)；女性大專以上教育程度人口數增加 1,062 人(1.80%)，充分顯示我國高等教育的普及。

此外 108 年底統計資料亦顯示，15 歲以上整體人口的識字率更達 99.36%，其中男性達 99.88%，女性達 98.84%。

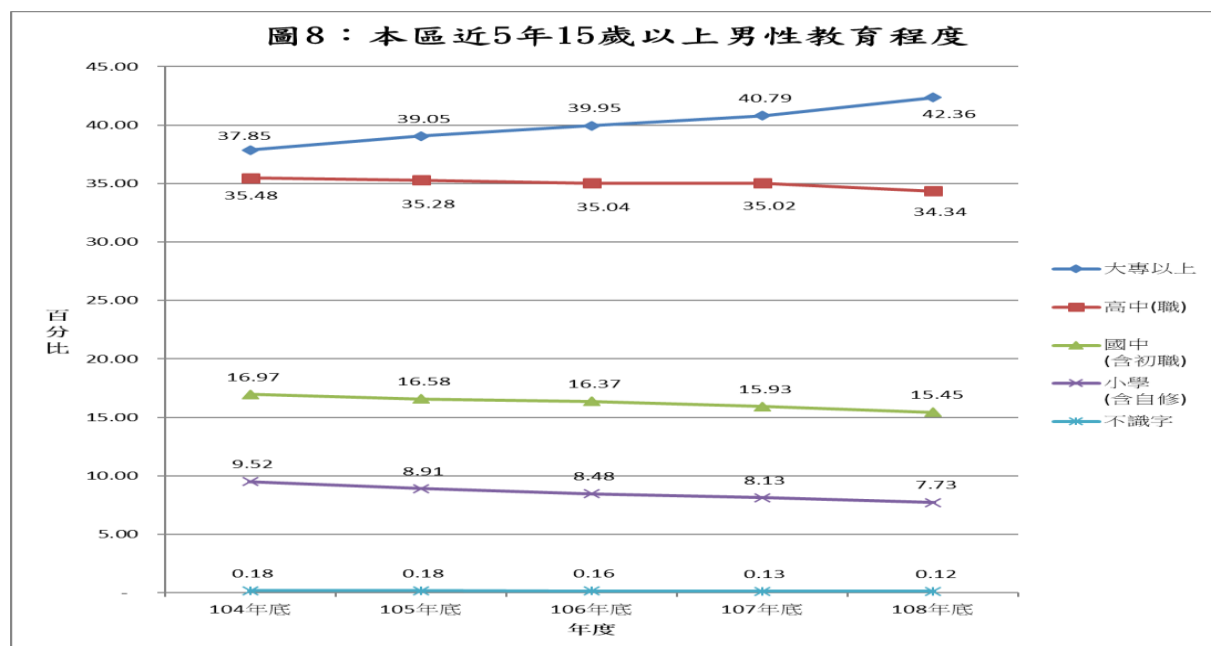
表 6：本區近 5 年 15 歲以上現住人口教育程度概況

項目別	合計	識字者								不識字		
		大專以上		高中(職)		國中(含初職)		小學(含自修)				
		人數	比率	人數	比率	人數	比率	人數	比率			
103年底	總計	70,670	25,383	35.92	24,246	34.31	11,376	16.10	9,006	12.74	659	0.93
	男	35,450	12,982	36.62	12,758	35.99	6,103	17.22	3,536	9.97	71	0.20
	女	35,220	12,401	35.21	11,488	32.62	5,273	14.97	5,470	15.53	588	1.67
104年底	總計	71,739	26,557	37.02	24,306	33.88	11,392	15.88	8,848	12.33	636	0.89
	男	35,937	13,601	37.85	12,750	35.48	6,098	16.97	3,422	9.52	66	0.18
	女	35,802	12,956	36.19	11,556	32.28	5,294	14.79	5,426	15.16	570	1.59
105年底	總計	73,110	27,914	38.18	24,597	33.64	11,382	15.57	8,618	11.79	599	0.82
	男	36,570	14,281	39.05	12,901	35.28	6,063	16.58	3,259	8.91	66	0.18
	女	36,540	13,633	37.31	11,696	32.01	5,319	14.56	5,359	14.67	533	1.46
106年底	總計	74,075	28,945	39.08	24,727	33.38	11,453	15.46	8,405	11.35	545	0.74
	男	37,079	14,812	39.95	12,994	35.04	6,069	16.37	3,146	8.48	58	0.16
	女	36,996	14,133	38.20	11,733	31.71	5,384	14.55	5,259	14.22	487	1.32
107年底	總計	75,555	30,055	39.78	25,311	33.50	11,427	15.12	8,245	10.91	517	0.68
	男	37,800	15,419	40.79	13,237	35.02	6,021	15.93	3,073	8.13	50	0.13
	女	37,755	14,636	38.77	12,074	31.98	5,406	14.32	5,172	13.70	467	1.24
108年底	總計	77,287	32,045	41.46	25,247	32.67	11,394	14.74	8,107	10.49	494	0.64
	男	38,591	16,347	42.36	13,253	34.34	5,961	15.45	2,983	7.73	47	0.12
	女	38,696	15,698	40.57	11,994	31.00	5,433	14.04	5,124	13.24	447	1.16

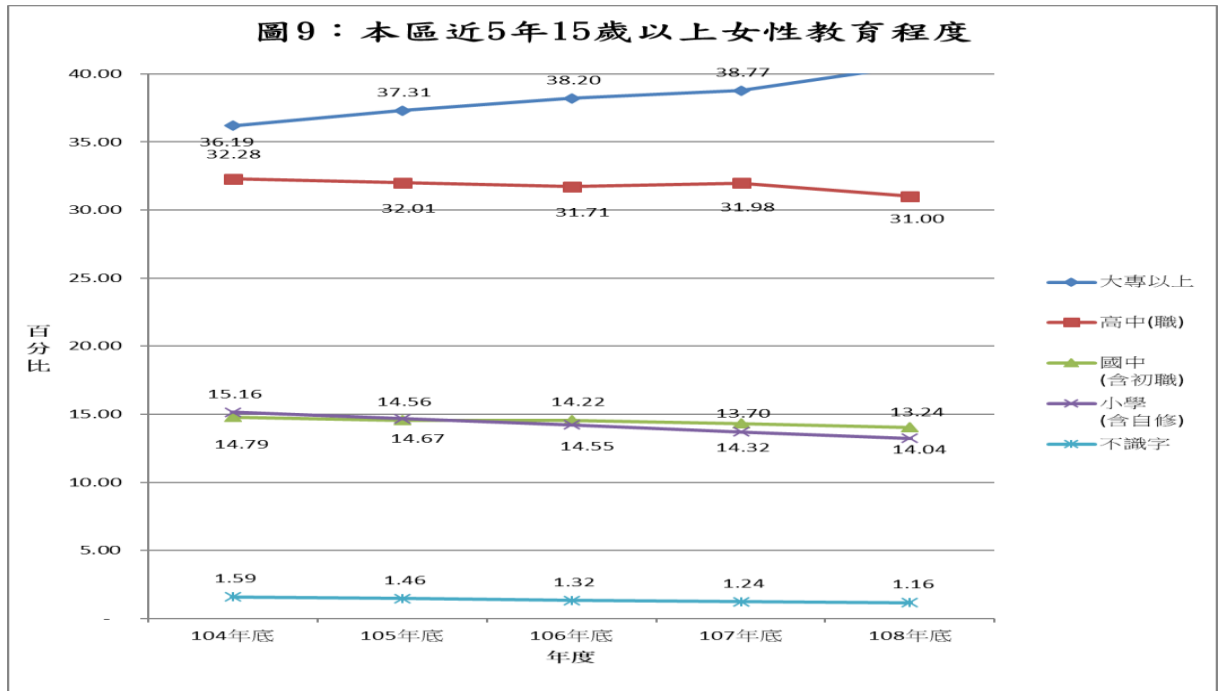
資料來源：新北市政府民政局。

2. 近五年度 15 歲以上男、女性教育程度概況

另以折線圖細分男、女性近五年度 15 歲以上教育程度概況，不論男、女性教育程度，更可以明顯得知大專以上皆呈現每年成長，其餘各項教育程度皆下降，再次驗證顯現我國高等教育的普及化。



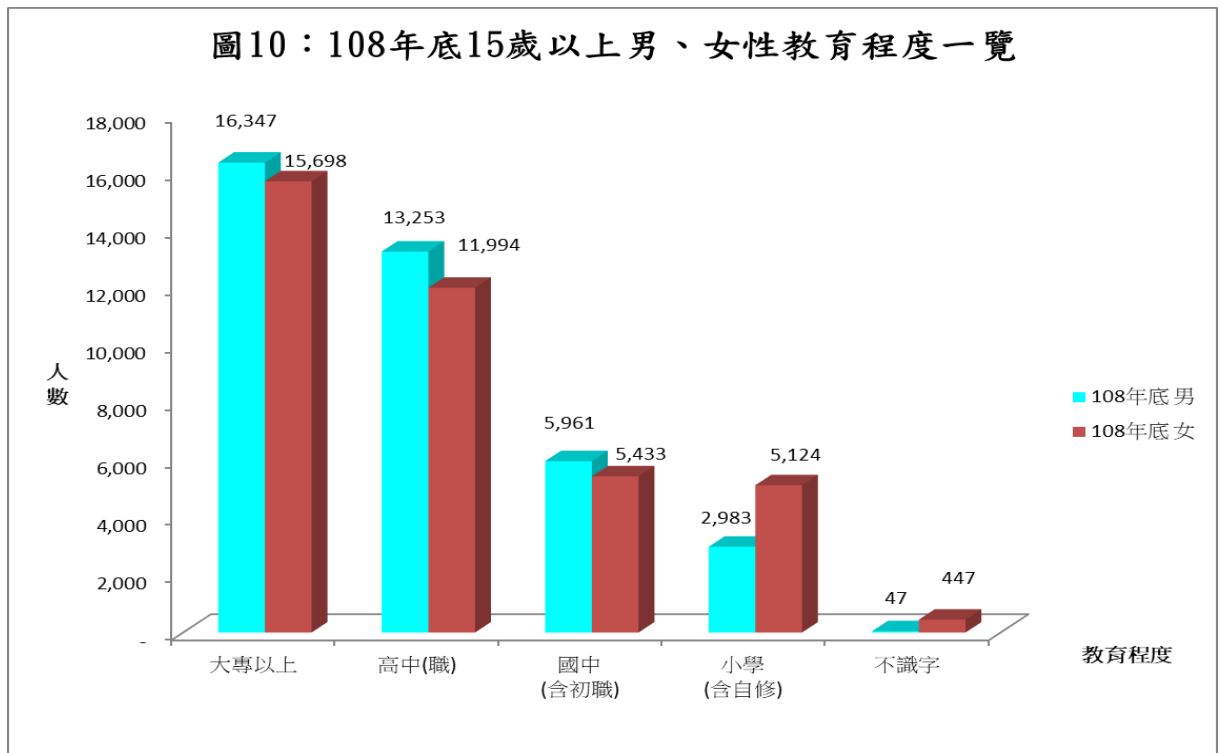
資料來源：新北市政府民政局。



資料來源：新北市政府民政局。

3. 108 年底 15 歲以上男、女性教育程度一覽

另就 108 年底男、女性教育程度統計資料顯示，大專、高中以及國中教育程度男性人口數大於女性，小學及不識字則為女性大於男性，由此可見本區男性教育程度較女性為高。



資料來源：新北市政府民政局。

四、社會救助概況

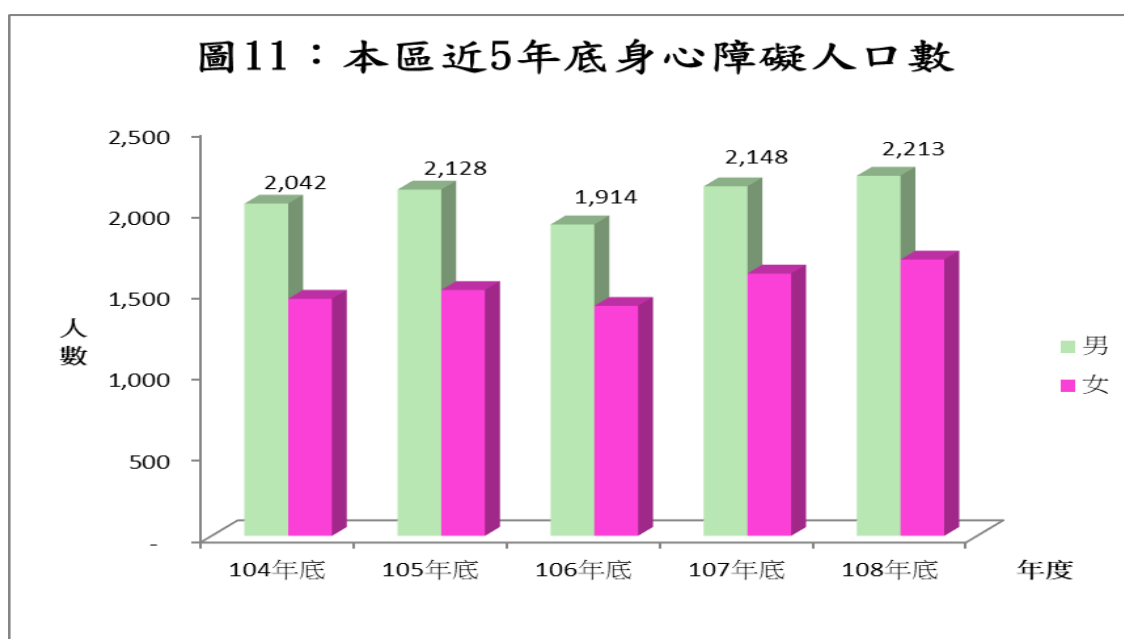
1. 身心障礙人口數

本區身心障礙人口數近五年來無論男、女性，人數皆呈現增加的趨勢，且皆為男性人數多於女性人數，性比例介於 130.33-140.83 之間。108 年底男性身心障礙人口數為 2,213 人，女性為 1,698 人，性比例為 130.33，較 107 年底男性身障人口增加 65 人(3.03%)，女性身障人口增加 86 人(5.33%)。

表 7：本區近 5 年底身心障礙人口數

年度	合計	男	女	性比例
104年底	3,499	2,042	1,457	140.15
105年底	3,639	2,128	1,511	140.83
106年底	3,327	1,914	1,413	135.46
107年底	3,760	2,148	1,612	133.25
108年底	3,911	2,213	1,698	130.33
108較107年增減數	151	65	86	- 3
108較107年增減率	4.02%	3.03%	5.33%	-2.19%

資料來源：本所社會人文課。



資料來源：本所社會人文課。

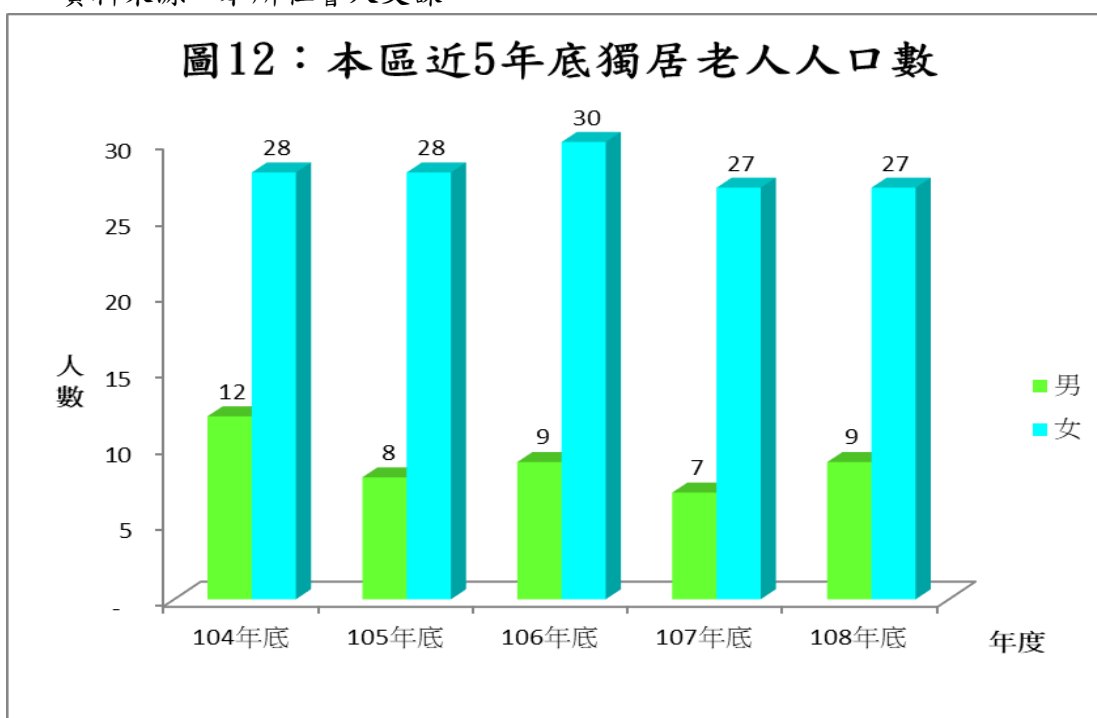
2. 獨居老人人口數

本區社會人文課造冊列管通報之獨居老人人數，近五年來總人數呈現逐年下降之趨勢，惟以性別細分，男性人數逐年下降，而女性人數逐年上升。108年底男性人數為9人、女性人數為27人，性比例為33.33，該情形與女性老年人口數中，喪偶人數較多有關係（詳表5）。本區獨居老人近5年大約落於38人左右，並無大幅增加，粗估係因本市施政目標著重關懷弱勢，且通報體制健全有關。

表8：本區近5年底獨居老人人口數

年度	合計	男	女	性比例
104年底	40	12	28	42.86
105年底	36	8	28	28.57
106年底	39	9	30	30.00
107年底	34	7	27	25.93
108年底	36	9	27	33.33
108較107年增減數	2	2	-	7.41
108較107年增減率	5.88%	28.57%	0.00%	28.57%

資料來源：本所社會人文課。



資料來源：本所社會人文課。

3. 低收入戶戶數

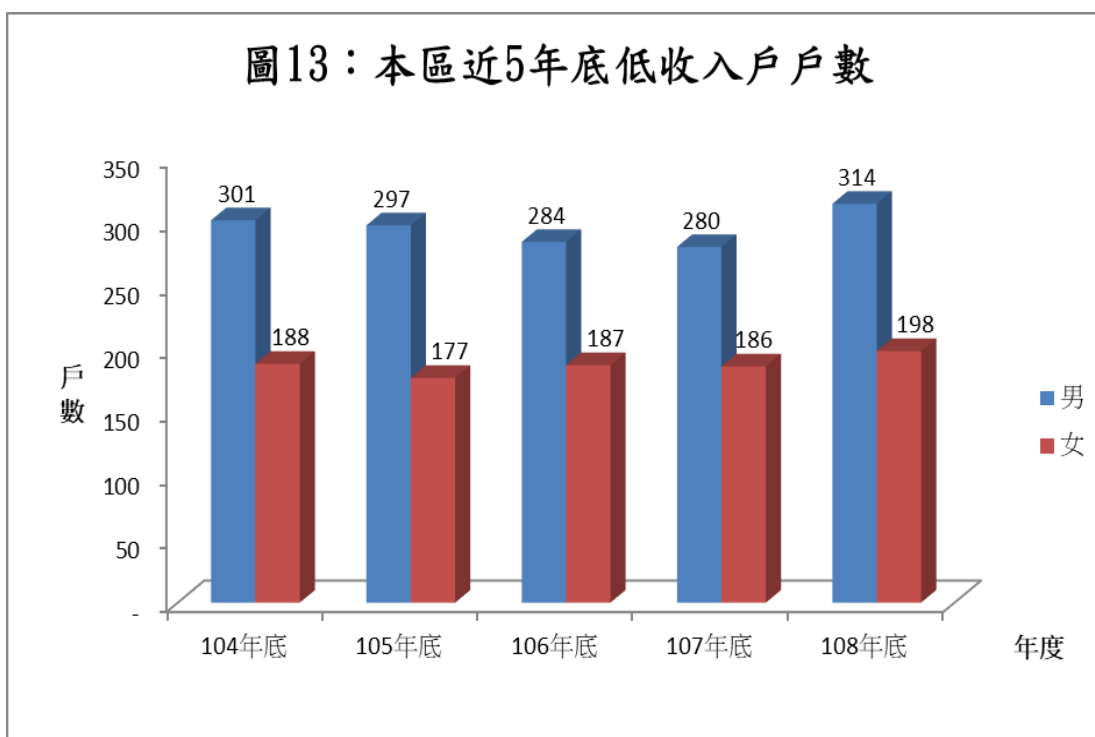
本區低收入戶戶數以男性登記戶長戶數大於女性登記戶長戶數，因近年度經濟成長較為緩慢，導致104年底至108年底皆呈現逐年增長的趨勢。

截至108年底以男性登記戶長之低收入戶戶數為314戶，以女性登記戶長之低收入戶戶數為198戶，與107年相比男性登記戶增加34戶，女性登記戶增加12戶。

表9：本區近5年底低收入戶戶數

年度	合計	男	女	性比例
104年底	489	301	188	160.11
105年底	474	297	177	167.80
106年底	471	284	187	151.87
107年底	466	280	186	150.54
108年底	512	314	198	158.59
108較107年增減數	46	34	12	8.05
108較107年增減率	8.98%	10.83%	6.06%	5.07%

資料來源：本所社會人文課。



資料來源：本所社會人文課。

五、區公所服務概況

1. 本所近5年現有職員性別概況

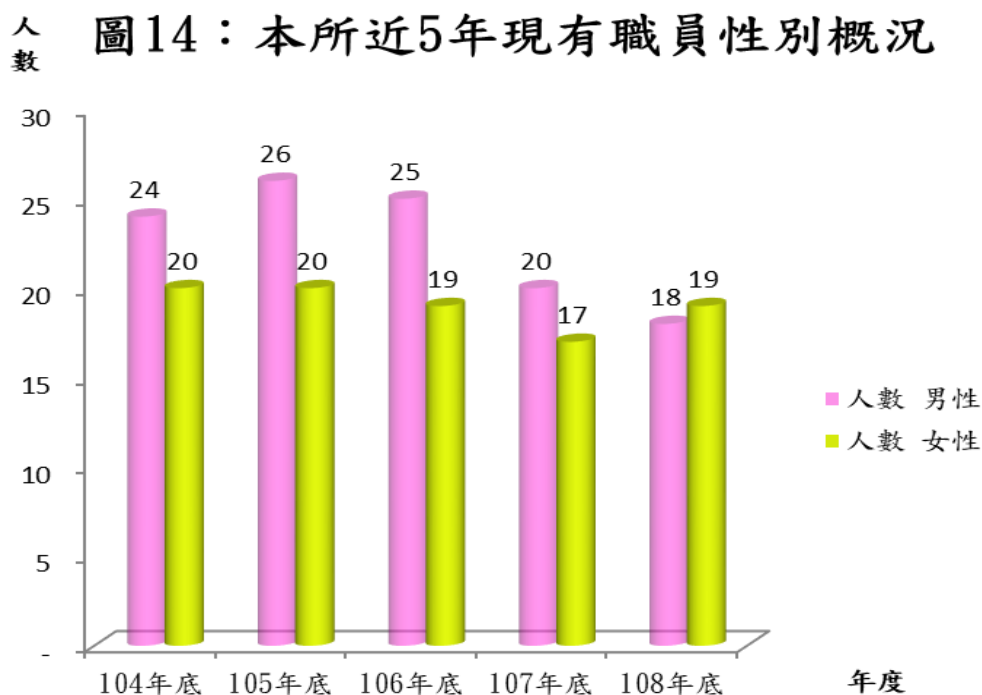
本所公職人員近五年度，除108年度男性人數小於女性人數外，其餘皆為男性人數大於女性人數，其中性比例差異最大為106年度的131.58，男性較女性公職人員多6人；其中108年度男性較107年度減少2人，女性較107年度增加2人。

表 11：本所近5年現有職員性別概況

年底別	人數			百分比		性比例 (男/女*100)
	合計	男性	女性	男性	女性	
104年底	44	24	20	54.55%	45.45%	120.00
105年底	46	26	20	56.52%	43.48%	130.00
106年底	44	25	19	56.82%	43.18%	131.58
107年底	37	20	17	54.05%	45.95%	117.65
108年底	37	18	19	48.65%	51.35%	94.74

資料來源：本所人事室。

圖 14：本所近5年現有職員性別概況



資料來源：本所人事室。

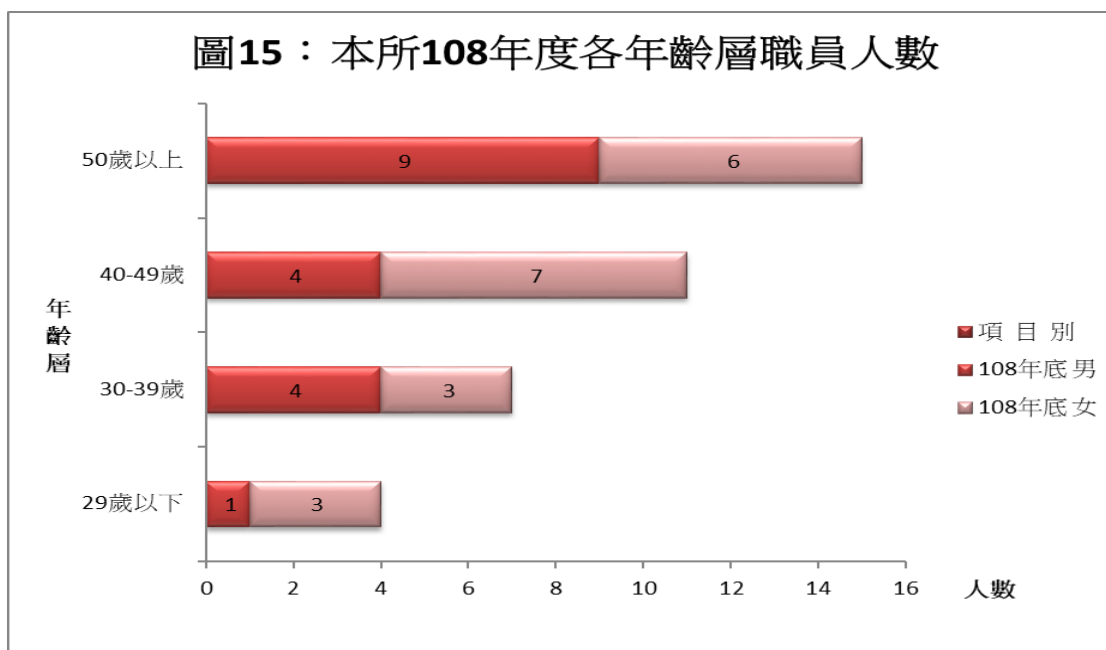
2. 本所 108 年度各年齡層職員人數

本所 108 年底公職人員，29 歲以下 4 人，30-39 歲 7 人，40-49 歲皆為 11 人，50 歲以上 15 人，40-49 歲為女性多於男性；50 歲以上為男性多於女性。

表 12：本所近 5 年各年齡層職員人數

項 目 別		29歲以下	30-39歲	40-49歲	50歲以上
104年底	男	-	8	5	11
	女	3	6	9	2
105年底	男	2	8	5	11
	女	4	5	8	3
106年底	男	2	7	7	9
	女	2	4	9	4
107年底	男	1	3	6	10
	女	1	3	8	5
108年底	男	1	4	4	9
	女	3	3	7	6

資料來源：本所人事室。



資料來源：本所人事室。

六、醫療保健

1. 死亡人數-主要死因

108年本區男女死亡原因皆以惡性腫瘤為主，前五大死因除腦血管疾病外，男性死亡人數皆大於女性死亡人數，且因惡性腫瘤死亡人數為第2名心臟疾病的2.2倍。

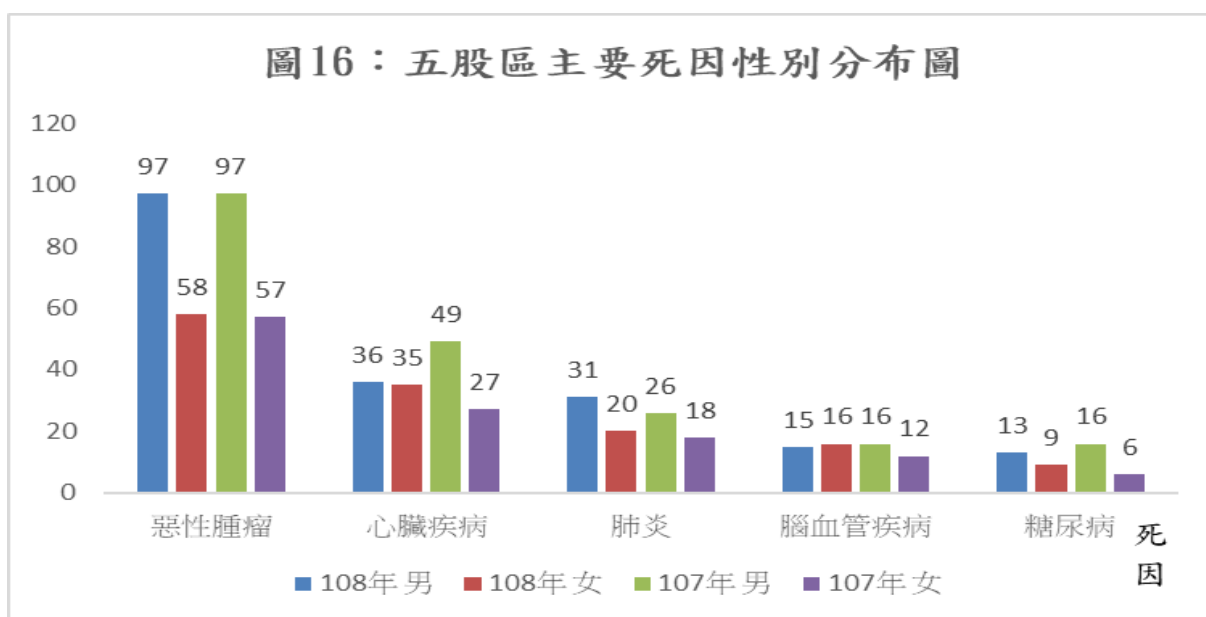
108年前五大死因惡性腫瘤、心臟疾病、肺炎、腦血管疾病、糖尿病，其中死於惡性腫瘤男性為97人，女性為58人較107年減少1人；死於心臟疾病男性為36人較107年減少13人，女性為35人較107年增加8人。以性比例來看，第1名為惡性腫瘤167，第2名為肺炎155。與107年相比，除腦血管疾病之外，其餘死因中男性相對於女性罹患比率皆增加。

表13：五股區主要死因性別分布圖

死因	108年死因順位		108年			107年			
	主要死因	男	女	男	女	性比例	男	女	性比例
惡性腫瘤	1	1	1	97	58	167	97	57	170
心臟疾病	2	2	2	36	35	103	49	27	181
肺炎	3	3	3	31	20	155	26	18	144
腦血管疾病	4	4	4	15	16	94	16	12	133
糖尿病	5	5	5	13	9	144	16	6	267

資料來源：衛生福利部統計處。

備註：性比例=(男性/女性)*100



資料來源：衛生福利部統計處。

2. 死亡人數-主要癌症

五股區歷年癌症死亡率為男性高於女性；本區 108 年癌症死亡人數中，男性為 97 人，女性為 58 人，性比例為 167，與 107 年相比，男性人數不變，女性增加 1 人，性比例減少 3，前 2 名死因順序相同。

表14：五股區主要癌症死因性別分布概況表

主要癌症按性別分								
死因順位	108年				107年			
	男		女		男		女	
	死因	人數	死因	人數	死因	人數	死因	人數
總計		97		58		97		57
1	氣管、支氣管和肺癌	23	氣管、支氣管和肺癌	12	氣管、支氣管和肺癌	22	氣管、支氣管和肺癌	15
2	肝和肝內膽管癌	15	肝和肝內膽管癌	11	肝和肝內膽管癌	20	肝和肝內膽管癌	8
3	口腔癌	12	胃癌	8	胃癌	9	女性乳癌	7
4	結腸、直腸和肛門癌	10	女性乳癌	7	結腸、直腸和肛門癌	9	結腸、直腸和肛門癌	6
5	食道癌	8	結腸、直腸和肛門癌	4	口腔癌	7	胰臟癌	5
6	胃癌	8	胰臟癌	3	胰臟癌	6	胃癌	3
7	鼻咽癌	3	黑色素瘤和其他皮膚癌	2	食道癌	5	卵巢癌	2
8	膀胱癌	3	間皮和軟組織癌	2	非何杰金氏淋巴瘤	3	腦癌	2
9	白血病	3	口腔癌	1	膽囊和其他膽道癌	2	鼻咽癌	1
10	胰臟癌	2	食道癌	1	前列腺(攝護腺)癌	2	膽囊和其他膽道癌	1
其他	其他	10	其他	7	其他	12	其他	7

資料來源：衛生福利部統計處。

七、 結論

就本區人口概況而言，雖然男、女性人口數皆呈現成長趨勢，惟總人口數成長較為緩慢，本所積極藉由增加基礎建設的方式，提供更加便利的交通運輸，更良善的生活機能以吸引外縣市或本市人口進駐。

本府推動之性別主流化是一種價值，並不是特定人口福利；性別平等不等於婦女福利。藉由性別主流化政策，本所將配合市府政策於辦理各項社教活動或是市政推廣時檢討目前勞動、福利、教育、環保、警政、醫療等政策裡，隱藏著的性別不平等，重新打造一個符合性別正義的社會。

八、 建議

本所每年度編列相關性別預算金額約為 160 萬元，配合市府政策將逐年提升編列額度。

以性別平等的角度，檢驗現有的公共工程、大眾運輸與空間政策可以發現，既有的都市規劃，大多未妥善考量性別不平等造成的不便；本所積極藉由性別主流化的推廣，讓推著嬰兒車的父母、坐輪椅的殘障人士，也能夠通行無阻，讓建築與交通工具不再隱藏黑暗危險的死角，不分性別皆能享有相同的社會資源。

新北市五股區性別圖像

出版者：新北市五股區公所

地址：24801新北市五股區中興路4段50號

出版日期：中華民國109年8月

本刊同時登載於新北市五股區公所，網址為

http://www.wugu.ntpc.gov.tw/content/?parent_id=10092