

新北市五股區 人口結構



新北市五股區公所

中華民國 109 年 8 月編印

目錄

壹、前言.....	1
貳、人口分布.....	1
參、本區各里現住人口概況.....	2
肆、人口特性.....	3
伍、人口成長.....	5
陸、戶數與密度.....	6
柒、人力資源.....	6
捌、原住民概況.....	7
玖、結論.....	8

壹、前言

所謂人口統計係指運用人口統計方法，蒐集、整理、分析、編輯及發佈有關人口的多寡、分佈、結構、變遷及特徵等各方面之人口資料，根據其分析之結果，可說明人口現象及人口成長之因果關係。

透過人口統計資料，亦可瞭解一個地區的財力、物力及人力之狀況，以作為規劃財源、發展經濟及興辦社會福利事項等之參考；由於人口結構之健全與否，直接影響該地區之興衰，並可反應其社會文化之發展狀況，故健全人口結構及穩定人口狀況，應為主政者所重視及追求的理想目標。

人口是組成國家的要素之一，人口數量的多寡與其品質之良窳，對於人類生活環境、社會繁榮及國家富強具有極大之影響，故人口統計資料為主政者所重視。本區原為五股鄉，於民國 99 年 12 月 25 日於臺北縣改制後成為新北市五股區公所，所屬各村改為里。

貳、人口分布

本區 108 年底人口數 8 萬 8,000 人，其中男性為 4 萬 4,297 人，女性為 4 萬 3,703 人，本區土地總面積為 34.8632 平方公里，人口密度每平方公里人數為 2,524 人，共有 20 里、515 鄰，總戶數為 3 萬 3,610 戶。本區人口數最多的是成泰里，人口數有 1 萬 326 人，其次水碓里人口數為 8,172 人，成功里人口數為 6,901 人居第三位，再其次成州里人口數為 6,448 人，最少為更寮里，僅有 1,244 人。

參、本區各里現住人口概況

表1 新北市五股區各里鄰戶口數

108年底

里 別	面 積 (平方公里)	鄰 數 (鄰)	戶 數 (戶)	人 口 數 (人)		
				男	女	合計
總 計	34.86	515	33,610	44,297	43,703	88,000
五股里	0.4750	28	1,939	2,408	2,198	4,606
五福里	0.2272	23	1,304	1,866	1,776	3,642
五龍里	6.3621	17	479	819	649	1,468
六福里	0.6115	23	1,477	1,944	2,008	3,952
水碓里	0.8008	36	2,969	4,063	4,109	8,172
民義里	1.6015	23	1,350	1,865	1,869	3,734
成功里	0.7268	34	2,796	3,447	3,454	6,901
成州里	1.5001	27	2,306	3,257	3,191	6,448
成泰里	2.2397	34	4,590	5,206	5,120	10,326
成德里	0.8975	23	1,260	1,754	1,718	3,472
更寮里	2.8475	11	447	658	586	1,244
陸一里	0.0791	35	1,108	1,296	1,332	2,628
貿商里	0.1940	25	1,252	1,532	1,658	3,190
集福里	1.8752	26	1,544	2,036	2,017	4,053
集賢里	1.7186	22	1,464	2,070	2,075	4,145
福德里	2.1204	19	1,362	1,764	1,767	3,531
德音里	1.8399	30	1,990	2,757	2,780	5,537
德泰里	0.3383	22	1,748	2,269	2,405	4,674
興珍里	2.1123	40	1,693	2,494	2,332	4,826
觀音里	6.2957	17	532	792	659	1,451

資料來源：新北市政府民政局

肆、人口特性

一、年齡結構

就 108 年底本區人口年齡分配，適於工作年齡（15~64 歲）人口數 7 萬 779 人約佔全區總人口數之 80.43%，較 107 年度 76.67% 增加 3.76%，而老年人口（65 歲以上）有 1 萬 80 人約佔 11.45%，較 107 年度增加 0.6%，幼年人口（0~14 歲）有 7,141 人約佔 8.11%，較 107 年度 12.48% 減少 4.37%。

表2 新北市五股區現住人口年齡結構

單位：人

年底別	總人口	年齡分配		
		0-14歲	15-64歲	65歲以上
108年底	88,000	7,141	70,779	10,080
107年底	86,329	10,774	66,184	9,371

資料來源：新北市政府民政局

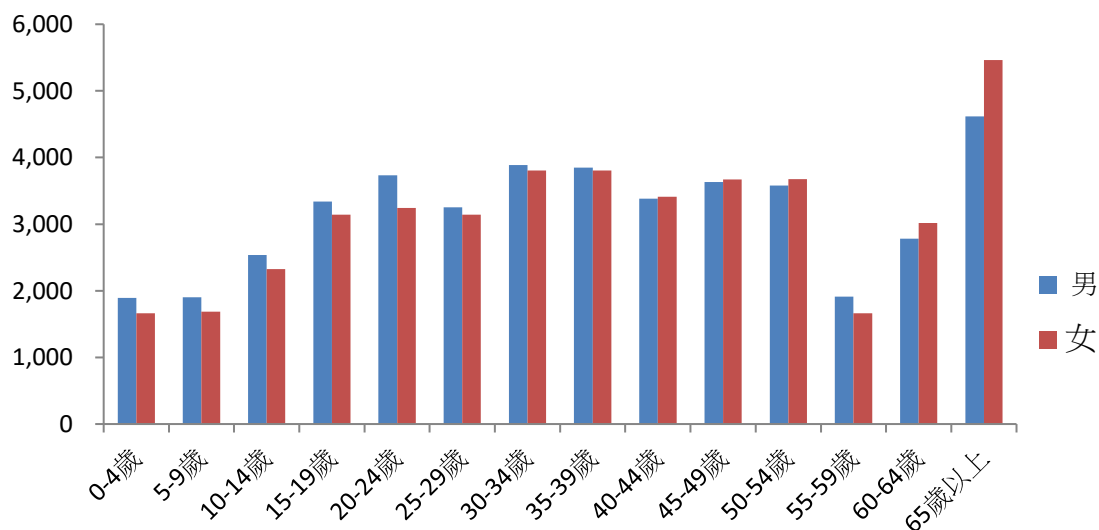


圖1 人口年齡結構圖

資料來源：新北市政府民政局

二、教育程度

本區 15 歲以上人口數 7 萬 7,287 人，其教育程度為研究所者 3,229 人，大學者 2 萬 22 人，專科者 8,794 人，合計佔 41.46%，較 107 年度 40.28 增加 1.18%。高中(職)者 2 萬 5,247 人佔 32.67%，國初中(職)1 萬 1,394 人佔 14.74%，小學者 7,997 人佔 10.35%，自修者 110 人佔 0.14%，不識字者 494 人佔 0.64%，整體顯示本區教育程度呈逐年提高趨勢。

表3 本區現住人口教育程度

單位：人

年底別	15歲以上 人口(人)	識字者							不識字
		研究所 (碩、博士)	大學(含 獨立學)	專科	高中(職)	國中(含 初職)	小學	自修	
108年底	77,287	3,229	20,022	8,794	25,247	11,394	7,997	110	494
107年底	75,555	2,992	18,753	8,692	24,929	11,427	8,130	115	517
百分比	100	4.18	25.90	11.38	32.67	14.74	10.35	0.14	0.64
	100	3.96	24.83	11.50	32.99	15.13	10.76	0.15	0.68
增減比	-	0.22	1.07	-0.12	-0.32	-0.39	-0.41	-0.01	-0.04

資料來源：新北市政府民政局

伍、人口成長

108 年度本區共有新生嬰兒 663 人，較 107 年度減少 1 人，平均每月約出生 55 人，其自然增加率為 0.75%。另 108 年度本區共有死亡人口 520 人，平均每月死亡 43 人，總計本區人口自然淨增加 143 人，自然增加率為 0.16%較 107 年度減少 0.06%，顯示自然增加人口呈現下降趨勢。

表4 新北市五股區現住人口自然增加率

年底別	總人口	出生人口	死亡人口	總人口變動
108年底	88,000	663	520	143
107年底	86,329	664	488	176
增/減數	1,671	-1	32	-33
自然增加率	108年底	0.75%	0.59%	0.16%
	107年底	0.77%	0.57%	0.20%
	增/減率	-0.06%	1.92%	-1.97%

資料來源：新北市政府民政局

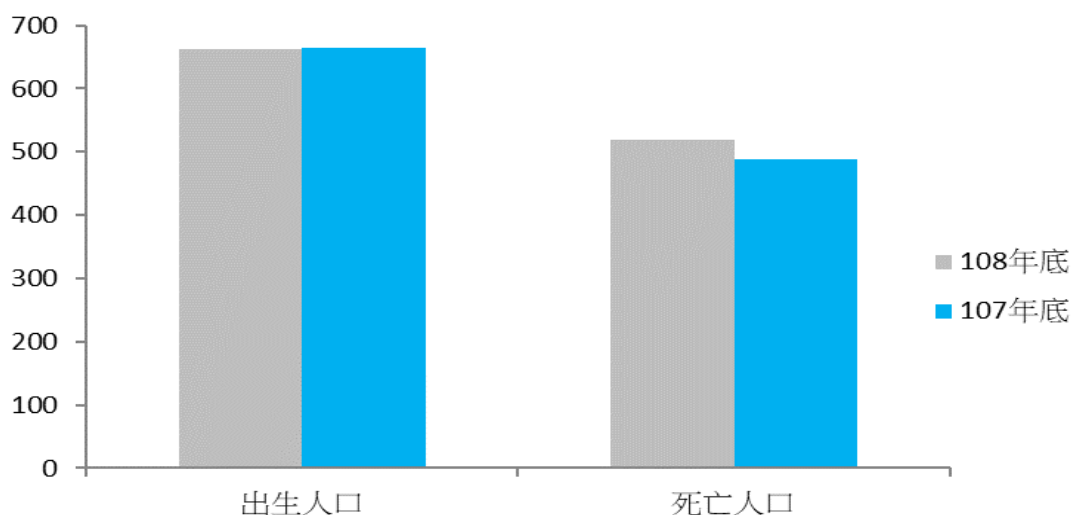


圖2 人口出生死亡數

資料來源：新北市政府民政局

陸、戶數與密度

本區 108 年底的人口數 8 萬 8,000 人，人口年增率為 1.90%，家庭組織為小家庭制，總戶數為 3 萬 3,610 戶，平均每戶為 2.62 人，每平方公里人口密度為 2,524 人，本區人口仍呈逐年增加之趨勢。

表5 新北市五股區現住人口戶數與密度

年底別	人口數(人)	總戶數(戶)	每戶人數(人)	面積 (平方公里)	每平方公里 人口密度
108年底	88,000	33,610	2.62	34.8632	2,524
107年底	86,329	32,551	2.65	34.8632	2,476

資料來源：新北市政府民政局

柒、人力資源

108 年本區十五歲以上人口 8 萬 859 人，較 107 年 7 萬 5,555 人增加 5,304 人，勞動人口(15-64歲)7 萬 779 人，勞動參與率 87.53%，可知本區人口處於青年階段，可就業者人數眾多。

表6 本區人口之年齡分配

單位：人

年底別	性別/總計(人)	0-14歲	15-64歲	65歲以上	
108年底	總計	88,000	7,141	70,779	10,080
	男	44,297	3,796	35,883	4,618
	女	43,703	3,345	34,896	5,462
107年底	總計	86,329	10,774	66,184	9,371
	男	43,507	5,707	33,498	4,302
	女	42,822	5,067	32,686	5,069

資料來源：新北市政府民政局

捌、原住民概況

至 108 年底本區原住民人口數 1,940 人，佔五股區總人口數之 2.20%較 107 年原住民人口數 1,872 人增加 68 人，年增加率為 3.51% 其中 108 年原住民人口數中男性為 905 人，女性為 1,035 人。

近年來，原住民族社會發展雖有進步，但與台灣整體社會比較，仍有相當大的差距，如何解決原住民社會問題，回應原住民族社會的需求，改善原住民的生活品質，增進原住民社會福祉等等，均是急需處理的問題。

表 7：新北市五股區原住民人口數統計表
單位：人/%

年底別	男	女	合計	性比例
108年底	905	1,035	1,940	87.44
107年底	879	993	1,872	88.52
106年底	864	977	1,841	88.43
105年底	846	990	1,836	85.45
104年底	818	961	1,779	85.12

資料來源：新北市政府民政局

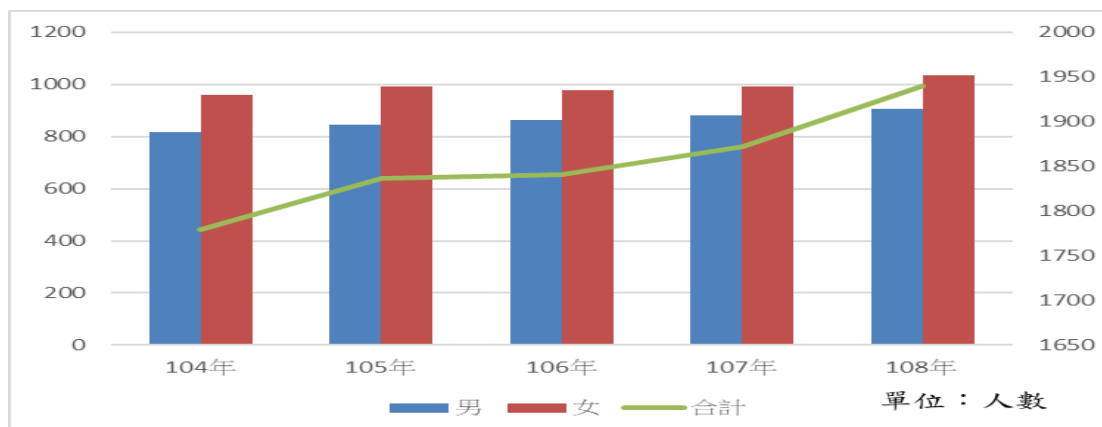


圖 3 新北市五股區近五年原住民人口數

資料來源：新北市政府民政局

玖、結論

一、本區民國 108 年底的人口數為 8 萬 8,000 人，107 底的人口數 8 萬 6,329 人，人口數增 1,671 人，增加率為 1.90 %。

二、本區人口密度達 2,476 人/平方公里，且本區平均戶量(人口/戶數) 僅 2.62 人，相當於每戶僅由一對夫婦及不到一個小孩所組成，顯示本區戶數之增加均趨向小家庭制。

三、由於國民教育普及、工商發達、資訊傳播快速，導致人民婚姻觀與價值觀之改變，結婚率與生育率均持續低落，另一方面由於醫藥進步，衛生營養改善，國民平均壽命增加，老年人口之比例有逐年上升之趨勢，需要加以審視與重視，並注意老年安養、安置問題。

四、目前本區之勞動力人口比例雖充足，但以目前的生育率趨勢，可預測未來社會之依賴人口比例將比現在更高，應及早擬定政策協助青年人於經濟上之弱勢，並鼓勵結婚生育，以維持人口恆定及穩定國家未來發展。

新北市五股區人口結構

出版者：新北市五股區公所

地址：24801新北市五股區中興路4段50號

出版日期：中華民國109年8月

本刊同時登載於新北市五股區公所，網址為

http://www.wugu.ntpc.gov.tw/content/?parent_id=10092